

**What if a price included  
a lot of added value?**

**Et si un prix comprenait  
beaucoup de valeur ajoutée ?**

**Illustrated Price List**  
January 2025 - Canada

**Liste de prix illustrée**  
Janvier 2025 - Canada



Support American manufacturing  
and build on premium-quality  
and service you can count on!




Soutenez la fabrication américaine  
et misez sur une qualité supérieure  
et un service sur lesquels vous  
pouvez compter !

**...wedi®**

# What is wedi?

## Qu'est-ce que le wedi ?



- 01 wedi closed-cell XPS foam core for waterproofing and lightweight handling.  
Noyau en mousse XPS à cellules fermées wedi pour l'étanchéité et la légèreté
- 02 embedded mesh reinforcement for highest tile backing strength  
Renfort en treillis intégré pour une plus grande solidité du support de la dalle
- 03 wedi cement resin coating for highest bond strength to tile adhesives  
Revêtement de résine de ciment wedi pour la plus grande force d'adhérence aux colles à carreaux
- 04 wedi® Joint Sealant: waterproofing and reinforcement of seams with no build up  
wedi® Joint Sealant: étanchéité et renforcement des joints
- 05 factory integrated and waterproof wedi Fundo® Click and Seal® technology  
Technologie wedi Fundo® Click and Seal® intégrée en usine et étanche à l'eau

wedi, pronounced "vee-dee," is a company belonging to the Ardex group of companies that offers 40 years of experience as your specialist, and partner, in premium, 100% waterproof and mold-proof, directly-tileable building panels and customizable shower systems. The simple nature of the system helps prepare tiled showers faster than possible with other methods because it includes relatively few parts and pieces, and is easy to understand and assemble. This helps to create a more consistent installation that reduces the likelihood of error, and is fully backed by a manufacturers' warranty.

wedi, prononcé « vé-di », est une entreprise familiale qui vous offre plus de 40 ans d'expérience en tant que spécialiste et partenaire dans le domaine des panneaux de construction et des systèmes de douche personnalisables de première qualité, 100 % étanches et résistants à la moisissure, directement carrelables. Nécessitant un nombre minimum de pièces et des connaissances élémentaires en construction, la nature simple de ce système vous permet d'installer des douches carrelées personnalisées en toute sécurité et plus rapidement qu'avec toute autre méthode. Vous pouvez ainsi créer une installation plus uniforme, minimisant le risque d'erreurs éventuelles, et appuyée par une garantie du fabricant généreuse de 10, 15 ou

**wedi Corporate Office** Phone: 847-357-9815  
Téléphone

1160 Pierson Drive  
Batavia, IL 60510

[www.wedicorp.com](http://www.wedicorp.com)

**Siège social wedi**

Email: [info@wedicorp.com](mailto:info@wedicorp.com)  
Courriel

# Contents

## Contenu:

01	<b>Step 1: Choose a shower base</b>	4	wedi Fundo® Shower Bases
	<b>Étape 1 : Choisir un receveur de douche</b>	6	wedi Fundo® Curbless Shower Bases
		7	wedi Fundo® Linear Shower Bases
		7	wedi Fundo® Linear Shower Modules & Extensions
02	<b>Step 2: Choose building panels</b>	8	wedi® Building Panels
	<b>Étape 2 : Choisir les panneaux de construction</b>	9	wedi® Vapor 85 Building Panels
03	<b>Step 3: Choose prefabricated modules and design upgrades</b>	9	wedi® Shower Ramp
	<b>Étape 3 : Choisir des modules préfabriqués et des optimisations de conception</b>	10	wedi® Shower Extensions
		11	wedi® Shower Seats & Benches
		13	wedi® Shower Curbs & Curb Caps
		14	wedi® Shower Niches
04	<b>Step 4: Choose installation accessories</b>	15	wedi® Joint Sealant
	<b>Étape 4 : Choisir les accessoires d'installation</b>	15	wedi® Sealant 620
		16	Sealant Accessories
		16	wedi® Subliner Dry
		17	Subliner Dry Accessories <a href="#">Accessoires Subliner Dry</a>
		18	wedi® Fasteners
		19	wedi® Curbless Shower Recess Kit
		19	wedi Fundo® Click and Seal® Drain
		19	Drain Replacement Parts <a href="#">Pièces de rechange pour les drains</a>
		20	wedi® Drain Covers
05	<b>Step 5: Choose premium finishing upgrades</b>	22	wedi® Linear Drain Covers
	<b>Étape 5 : Choisir des optimisations de finition de qualité supérieure</b>	26	wedi® Shower Niche Shelves
		27	wedi® Shower Kit
		28	wedi® Curbless Shower Kit
06	<b>Kits</b>	29	wedi® Linear Shower Kit
	<b>Kits</b>	30	wedi® Building Panel Kits
		30	wedi® Retail Rack

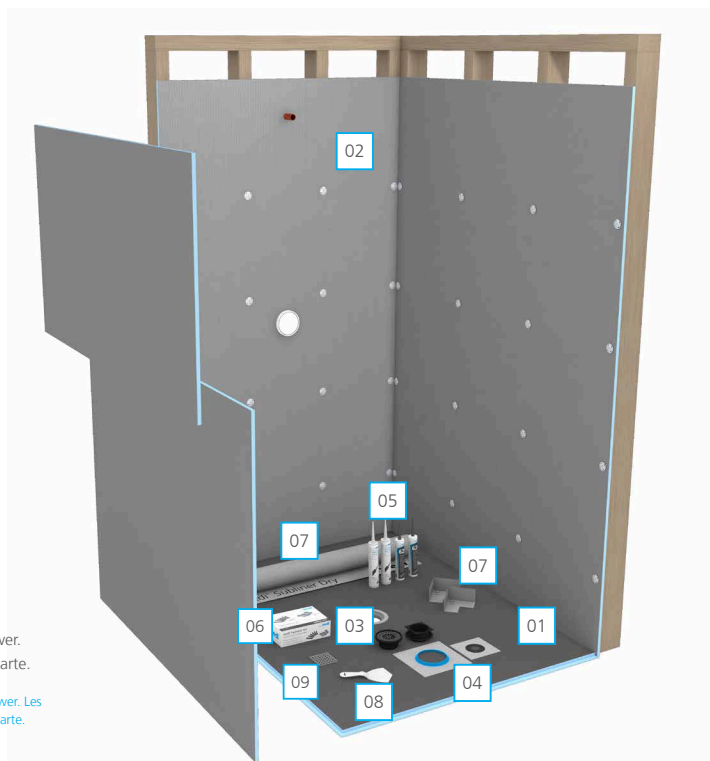
## wedi Shower System Components:

### Composants du système de douche wedi :

- 01 wedi® Shower Bases (available in curbed, curbless, or linear styles)  
[disponible en version avec ou sans seuil, ou en version linéaire](#)
- 02 wedi® Building Panels (available in a variety of sizes)  
[disponible dans une variété de tailles](#)
- 03 wedi Fundo® Click and Seal® Drain Kit
- 04 wedi® Mixing Valve Seal & wedi® Pipe Seal
- 05 wedi® Joint Sealant or wedi® Sealant 620 (for curbless showers)  
[para duchas sin bordillos](#)
- 06 wedi® Fastener Kit
- 07 wedi® Subliner Dry, wedi® Subliner Dry Inside Corner,  
wedi® Subliner Dry Outside Corner (for curbless showers)  
[pour les douches sans seuil](#)
- 08 wedi® Corner Putty Knife
- 09 wedi® Drain Cover

Needed components will vary by shower style. Pictured shower elements create a wedi Fundo® Curbless Shower. Prefabricated modules, such as seats, benches, niches, curbs and ramps are optional, and can be added a la carte.

Les éléments nécessaires varient selon le style de la douche. Les éléments de douche illustrés créent une wedi Fundo® Curbless Shower. Les modules préfabriqués, tels que les sièges, les bancs, les niches, les seuils et les rampes sont optionnels et peuvent être ajoutés à la carte.



# Product Order Information

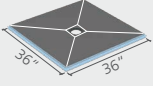
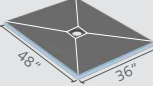
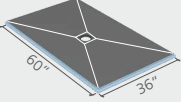
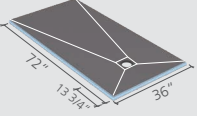
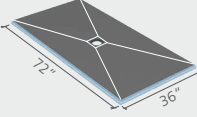
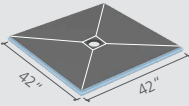
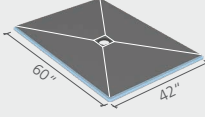
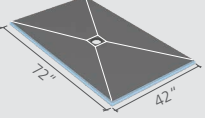
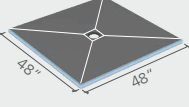
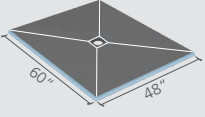
## Informations sur la commande de produits

**i** Retail Price column reflects suggested per piece/unit retail pricing in CAD.  
 La colonne des prix au détail indique le prix par pièce/unité. Les prix sont affichés en dollars canadiens.

### Shower Bases

#### Receveur de douche

wedi Fundo® Shower Base ■ Waterproofing system for tiled shower floors with center or off-center point drain

	Drain Location Écoulement Emplacement	Dimensions Dimensions	Unit Unité	Item # N° d'article	Retail Price Prix au détail
	Center Drain Drain central	36 in. x 36 in. 914 mm x 914 mm	1 pc	US9100001	\$596.37
	Center Drain Drain central	36 in. x 48 in. 914 mm x 1219 mm	1 pc	US9100002	\$792.07
	Center Drain Drain central	36 in. x 60 in. 914 mm x 1524 mm	1 pc	US9100004	\$905.37
	Off-Center Drain Drain décentré	36 in. x 72 in. 914 mm x 1829 mm	1 pc	US9100005	\$1,156.90
	Center Drain Drain central	36 in. x 72 in. 914 mm x 1829 mm	1 pc	US9100006	\$1,156.90
	Center Drain Drain central	42 in. x 42 in. 1067 mm x 1067 mm	1 pc	US9100017	\$787.33
	Center Drain Drain central	42 in. x 60 in. 1067 mm x 1524 mm	1 pc	US9100007	\$1,124.76
	Center Drain Drain central	42 in. x 72 in. 1067 mm x 1829 mm	1 pc	US9100008	\$1,349.71
	Center Drain Drain central	48 in. x 48 in. 1219 mm x 1219 mm	1 pc	US9100003	\$1,059.87
	Center Drain Drain central	48 in. x 60 in. 1219 mm x 1524 mm	1 pc	US9100009	\$1,285.44

**i** wedi® Fundo Click and Seal® Drain Kit is included with each shower base. **Drain covers are sold separately** Shower bases made in Germany.  
 wedi® Fundo Click and Seal® Drain Kit est inclus avec chaque receveur de douche. **Grilles d'écoulement vendues séparément.** Bases de douche fabriquées en Allemagne

**i** Retail Price column reflects suggested per piece/unit retail pricing in CAD.  
 La colonne des prix au détail indique le prix par pièce/unité. Les prix sont affichés en dollars canadiens.

## Shower Bases

### Receveur de douche

wedi Fundo® Shower Base ■ Waterproofing system for tiled shower floors with center or off-center point drain  
 Receveur de douche étanche pour plancher de douche carrelé avec écoulement ponctuel central et décalé

	Drain Location Écoulement Emplacement	Dimensions Dimensions	Unit Unité	Item # N° d'article	Retail Price Prix au détail
	Center Drain Drain central	48 in. x 72 in. 1219 mm x 1829 mm	1 pc	US9100010	\$1,542.53
	Center Drain Drain central	48 in. x 84 in. 1219 mm x 2134 mm	1 pc	US9100014	\$1,799.62
	Center Drain Drain central	60 in. x 60 in. 1524 mm x 1524 mm	1 pc	US9100011	\$1,606.80
	Center Drain Drain central	60 in. x 72 in. 1524 mm x 1829 mm	1 pc	US9100012	\$1,928.16
	Corner, Off-center Coin, décentré	60 in. x 72 in. 1524 mm x 1829 mm	1 pc	US9100013	\$1,928.16
	Center Drain Drain central	60 in. x 84 in. 1524 mm x 2134 mm	1 pc	US9100015	\$2,249.52
	Center Drain Drain central	72 in. x 72 in. 1829 mm x 1829 mm	1 pc	US9100016	\$2,313.79

**i** wedi® Fundo Click and Seal® Drain Kit is included with each shower base. **Drain covers are sold separately** Shower bases made in Germany.  
 wedi® Fundo Click and Seal® Drain Kit est inclus avec chaque receveur de douche. **Grilles d'écoulement vendues séparément.** Bases de douche fabriquées en Allemagne

### **i** Did you know? wedi offers a First Time Job Assistance Program!

Are you an industry professional interested in becoming a wedi Certified Installer and receiving 1-on-1, in-person, on-site job assistance? Our dedicated technical sales managers will attend your first job site with you and assist you with the install, absolutely free of charge! We'll help you install all wedi elements of your project, provide insider information to help you get the job done efficiently, assist with a flood testing, and provide information to help you get the most out of wedi's product system.

Apply today, and you will receive a wedi Certification upon completion of the installation, so that you are ready to take on your next project immediately!

Check out our First Time Job Assistance application on wedi's website at: [www.wedicorp.com/en/contractor-first-time-job-assistance/](http://www.wedicorp.com/en/contractor-first-time-job-assistance/)

### **i** Le saviez-vous? wedi propose un programme d'aide au premier emploi !

Vous êtes un professionnel de l'industrie et vous souhaitez devenir un installateur certifié wedi et bénéficier d'une assistance individuelle, en personne, sur le chantier? Nos responsables des ventes techniques dévoués se rendront sur votre premier chantier avec vous et vous assisteront dans l'installation, tout à fait gratuitement! Votre TSSM wedi local vous aidera à installer tous les éléments de votre projet en toute sécurité et correctement, il vous fournira des informations pour vous aider à faire le travail efficacement, il vous assistera avec un test d'inondation et vous fournira des informations pour vous aider à tirer le meilleur parti du système de produits wedi.

Postulez aujourd'hui et recevez une certification wedi à la fin de l'installation, de sorte que vous serez prêt à entreprendre votre prochain projet immédiatement!

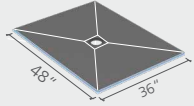
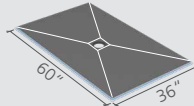
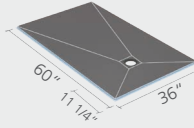
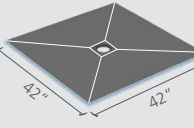
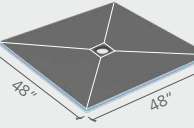
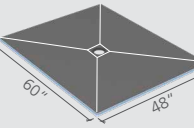
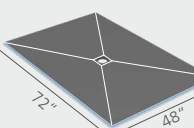
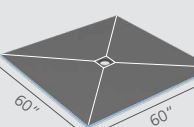


Voir notre demande d'aide au premier emploi sur le site wedi: [www.wedicorp.com/en/contractor-first-time-job-assistance/](http://www.wedicorp.com/en/contractor-first-time-job-assistance/)

**i** Retail Price column reflects suggested per piece/unit retail pricing in CAD.  
 La colonne des prix au détail indique le prix par pièce/unité. Les prix sont affichés en dollars canadiens.

## Curbless Shower Bases

### Receveur de douches sans bordures

wedi Fundo® Curbless Shower Base ■ Waterproofing system for tiled curbless shower floors with point drain  
 Receveur de douche étanche pour plancher de douche carrelé avec écoulement ponctuel

	Drain Location Écoulement Emplacement	Dimensions Dimensions	Unit Unité	Item # N° d'article	Retail Price Prix au détail
	Center Drain Drain central	36 in. x 48 in. 914 mm x 1219 mm	1 pc	US9200001	\$950.69
	Center Drain Drain central	36 in. x 60 in. 914 mm x 1524 mm	1 pc	US9200003	\$1,131.97
	<b>NEW</b> NOUVEAU Off-center drain Drain décentré	36 in. x 60 in. / pulg.	1 pc	US9200007	\$1,131.97
	Center Drain Drain central	42 in. x 42 in. 1067 mm x 1067 mm	1 pc	US9200006	\$970.26
	Center Drain Drain central	48 in. x 48 in. 1219 mm x 1219 mm	1 pc	US9200002	\$1,265.87
	Center Drain Drain central	48 in. x 60 in. 1219mm x 1524 mm	1 pc	US9200004	\$1,585.17
	Center Drain Drain central	48 in. x 72 in. 1219 mm x 1829 mm	1 pc	US9200008	\$1,904.47
	Center Drain Drain central	60 in. x 60 in. 1524 mm x 1524 mm	1 pc	US9200005	\$1,981.72
	Center Drain Drain central	60 in. x 72 in. 1524 mm 1829 mm	1 pc	US9200009	\$2,377.24
	Center Drain Drain central	72 in. x 72 in. 1829 mm x 1829 mm	1 pc	US9200010	\$2,852.07

**i** wedi® Fundo Click and Seal® Drain Kit is included with each shower base. **Drain covers are sold separately** Shower bases made in Germany.  
 wedi® Fundo Click and Seal® Drain Kit est inclus avec chaque receveur de douche. **Grilles d'écoulement vendues séparément.** Bases de douche fabriquées en Allemagne

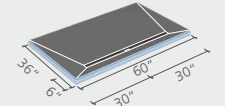

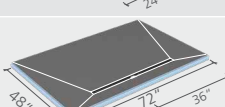
**i** Retail Price column reflects suggested per piece/unit retail pricing in CAD.  
 La colonne des prix au détail indique le prix par pièce/unité. Les prix sont affichés en dollars canadiens.

## Linear Shower Bases

### Receveur de douches linéaires

#### wedi Fundo® Linear Shower Base ■ Waterproofing system for tiled shower floors with linear drain





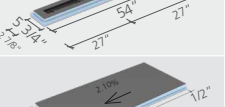
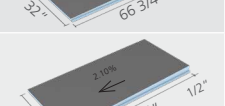

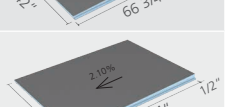
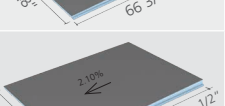

Receveur de douche étanche pour planchers de douche carrelés avec écoulement linéaire

	Surface Design Conception de la surface	Dimensions Dimensions	Channel Length Longueur de canal	Unit Unité	Item # N° d'article	Retail Price Prix au détail
	4-sided Slope Pente à 4 côtés	36 in. x 60 in. 914 mm x 1524 mm	43 19/64 in. 1100 mm	1 pc	US9310001	\$1,189.65
	4-sided Slope Pente à 4 côtés	48 in. x 60 in. 1219 mm x 1524 mm	27 19/32 in. 700 mm	1 pc	US9310002	\$1,587.23
	4-sided Slope Pente à 4 côtés	48 in. x 72 in. 1219 mm x 1829 mm	43 19/64 in. 1100 mm	1 pc	US9310003	\$1,904.47

**i** wedi® Fundo Click and Seal® Drain Kit is included with each shower base. **Drain covers are sold separately** Shower bases made in Germany.  
 wedi® Fundo Click and Seal® Drain Kit est inclus avec chaque receveur de douche. **Grilles d'écoulement vendues séparément.** Bases de douche fabriquées en Allemagne

#### wedi Fundo® Linear Drain Shower Modules ■ Waterproofing system for tiled shower floors with linear drain

Receveur de douche étanche pour planchers de douche carrelés avec écoulement linéaire

	Item Name Nom de l'article	External Dimensions (LxWxH) Dimensions externes (LxLxH)	Channel Length Longueur de canal	Unit Unité	Item # N° d'article	Retail Price Prix au détail
	wedi Fundo® Linear Shower Module 32"	32 in. x 5 3/4 in. / 813 mm x 146 mm Height/Thickness Hauteur/Épaisseur : 1 3/8 in. / 35 mm	27 19/32 in. 700 mm	1 pc	US9320001	\$472.77
	<b>NEW</b> <b>NOUVEAU</b> wedi Fundo® Linear Shower Module 36"	36 in. x 5 3/4 in. / 914 mm x 146 mm Height/Thickness Hauteur/Épaisseur : 1 3/8 in. / 35 mm	31 1/2 in. 700 mm	1 pc	US9320003	\$534.26
	<b>NEW</b> <b>NOUVEAU</b> wedi Fundo® Linear Shower Module 42"	42 in. x 5 3/4 in. / 1067 mm x 146 mm Height/Thickness Hauteur/Épaisseur : 1 3/8 in. / 35 mm	35 7/16 in. 900 mm	1 pc	US9320004	\$569.08
	wedi Fundo® Linear Shower Module 48"	48 in. x 5 3/4 in. / 1219 mm x 146 mm Height/Thickness Hauteur/Épaisseur : 1 3/8 in. / 35 mm	43 19/64 in. 1100 mm	1 pc	US9320002	\$586.07
	<b>NEW</b> <b>NOUVEAU</b> wedi Fundo® Linear Shower Module 54"	54 in. x 5 3/4 in. / 1372 mm x 146 mm Height/Thickness Hauteur/Épaisseur : 1 3/8 in. / 35 mm	43 19/64 in. 1100 mm	1 pc	US9320005	\$668.16
	wedi Fundo® Linear Shower Extension 32"	66 3/4 in. x 32 in. / 1695 mm x 813 mm Height/Thickness Hauteur/Épaisseur : 1 3/8 – 2 3/16 in. / 35 mm – 56 mm	–	1 pc	US9330001	\$842.23
	<b>NEW</b> <b>NOUVEAU</b> wedi Fundo® Linear Shower Extension 36"	66 3/4 in. x 36 in. / 1695 mm x 914 mm Height/Thickness Hauteur/Épaisseur : 1 3/8 – 2 3/16 in. / 35 mm – 56 mm	–	1 pc	US9330003	\$869.01
	<b>NEW</b> <b>NOUVEAU</b> wedi Fundo® Linear Shower Extension 42"	66 3/4 in. x 42 in. / 1695 mm x 1067 mm Height/Thickness Hauteur/Épaisseur : 1 3/8 – 2 3/16 in. / 35 mm – 56 mm	–	1 pc	US9330004	\$989.52
	wedi Fundo® Linear Shower Extension 48"	66 3/4 in. x 48 in. / 1695 mm x 1219 mm Height/Thickness / Hauteur/Épaisseur: 1 3/8 – 2 3/16 in. / 35 mm – 56 mm	–	1 pc	US9330002	\$1,130.94
	<b>NEW</b> <b>NOUVEAU</b> wedi Fundo® Linear Shower Extension 54"	66 3/4 in. x 54 in. / 1695 mm x 1372 mm Height/Thickness Hauteur/Épaisseur : 1 3/8 – 2 3/16 in. / 35 mm – 56 mm	–	1 pc	US9330005	\$1,270.71

**i** wedi® Fundo Click and Seal® Drain Kit is included with each shower base. **Drain covers are sold separately** Shower bases made in Germany.  
 wedi® Fundo Click and Seal® Drain Kit est inclus avec chaque receveur de douche. **Grilles d'écoulement vendues séparément.** Bases de douche fabriquées en Allemagne

**i** Retail Price column reflects suggested per piece/unit retail pricing in CAD.  
 La colonne des prix au détail indique le prix par pièce/unité. Les prix sont affichés en dollars canadiens.

## Building Panels Panneaux de construction

### wedi® Building Panels ■ Waterproof tile backer board

Panneau de support de carrelage étanche

	Main Application Application principale	Width x Length x Thickness Largeur x Longueur x Épaisseur	Unit Unité	Item # N° d'article	Retail Price Prix au détail	Retail Price ft <sup>2</sup> Prix au détail pi <sup>2</sup>
	Backsplash, tub decks, floors, under mosaic strips in field tile designs Dossierets, rebords de baignoire, planchers, bandes décoratives sous mosaïques dans les conceptions de carrelage sur site	24 in. x 48 in. x 1/8 in. 610 mm x 1219 mm x 3 mm	10 sheets/box 10 panneaux/boîte	US8000006*	\$52.53	\$6.57
	Wall panel Panneau mural	36 in. x 60 in. x 1/2 in. 914 mm x 1524 mm x 13 mm	50 sheets/pallet 50 panneaux/palette	US8000017	\$83.42	\$5.56
	Tub decks, floors, with electric radiant heat Rebords de baignoire, planchers, avec chauffage électrique par rayonnement	48 in. x 60 in. x 1/4 in. 1219 mm x 1524 mm x 6 mm	25 sheets/pallet 25 panneaux/palette	US8000013	\$112.27	\$5.61
	Wall panel Panneau mural	48 in. x 60 in. x 1/2 in. 1219 mm x 1524 mm x 13 mm	50 sheets/pallet 50 panneaux/palette	US8000014	\$98.88	\$4.94
	Wall panel, aligns with 5/8 in. drywall Panneau mural, s'aligne avec des cloisons sèches de 16 mm (5/8 po)	48 in. x 60 in. x 5/8 in. 1219 mm x 1524 mm x 16 mm	4 sheets/box 4 panneaux/boîte	US8000011	\$131.79	\$6.59
	Wall panel, aligns with 5/8 in. drywall Panneau mural, s'aligne avec des cloisons sèches de 16 mm (5/8 po)	48 in. x 60 in. x 5/8 in. 1219 mm x 1524 mm x 16 mm	50 sheets/pallet 50 panneaux/palette	US8000021	\$130.52	\$6.53
	Floor panel, aligns with wedi Fundo® Curbless Shower Bases to create extension to bathroom floor Panneau de plancher, s'aligne avec les wedi Fundo® Curbless Shower Bases pour créer une extension du plancher de la salle de bains	48 in. x 60 in. x 3/4 in. 1219 mm x 1524 mm x 19 mm	4 sheets/box 4 panneaux/boîte	US8000018	\$141.11	\$7.06
	Wall panel, lines up with floated walls Panneau mural, s'aligne avec les murs flottants	48 in. x 60 in. x 1 in. 1219 mm x 1524 mm x 25 mm	4 sheets/box 4 panneaux/boîte	US8000022	\$153.42	\$7.67
	Constructing benches, floors to line up with wedi Fundo® Shower Base into bathroom Construction de bancs et de planchers pour s'aligner avec wedi Fundo® Shower Base dans la salle de bains	48 in. x 60 in. x 1 1/2 in. 1219 mm x 1524 mm x 38 mm	2 sheets/box 2 panneaux/boîte	US8000019	\$172.99	\$8.65
	Constructing benches and suspended seats, freestanding walls and partitions Construction de bancs et de sièges suspendus, de murs autoportants et de cloisons	48 in. x 60 in. x 2 in. 1219 mm x 1524 mm x 51 mm	2 sheets/box 2 panneaux/boîte	US8000020	\$180.20	\$9.01
	Wall panel Panneau mural	48 in. x 96 in. x 1/2 in. 1219 mm x 2438 mm x 13 mm	4 sheets/box 4 panneaux/boîte	US8000010	\$155.48	\$4.86
	Wall panel Panneau mural	48 in. x 96 in. x 1/2 in. 1219 mm x 2438 mm x 13 mm	50 sheets/pallet 50 panneaux/palette	US8000015	\$152.39	\$4.76
Constructing benches and suspended seats, freestanding walls and partitions Construction de bancs et de sièges suspendus, de murs autoportants et de cloisons	48 in. x 96 in. x 2 in. 1219 mm x 2438 mm x 51 mm	12 sheets/pallet 12 panneaux/palette	US8000016	\$295.61	\$9.24	

**i** Several sizes are available for ordering at smaller quantities upon request. Can be purchased as individual sheets at wholesalers.

**Made in USA.**

\*Made in Germany.

Sur demande, plusieurs tailles sont disponibles pour commander de plus petites quantités. Peuvent être achetés en tant que panneaux individuels chez un grossiste.

**Fabriqué aux É.-U.**

\* Fabriqué en Allemagne.



**i** Retail Price column reflects suggested per piece/unit retail pricing in CAD.  
 La colonne des prix au détail indique le prix par pièce/unité. Les prix sont affichés en dollars canadiens.

## Building Panels

### Panneaux de construction

#### wedi® Vapor 85 ■ Building Panel for Steam Rooms / Showers

Panneau de construction pour salles de vapeur / douches

	Item Name Nom de l'article	Width x Length x Height Largeur x Longueur x Hauteur	Unit/Pallet Unité/palette	Item # N° d'article	Description Description	Retail Price Prix au détail
	wedi® Vapor 85 48"x96"x1/2"	48 in. x 96 in. x 1/2 in. 1219 mm x 2438 mm x 13 mm	50 sheets/pallet 50 panneaux/palette	US8000026	Vaporproof tile backer board Panneau de support de carrelage étanche à la vapeur	\$359.42
	wedi® Vapor 85 Fastener Patch Kit	3 in. x 3 in. squares 76 mm x 76 mm carrés	100 pieces/bag 100 pièces/sac	US5000089	100 ct fastener patch kit for Vapor 85 installations Kit de pièces de fixations pour installations de panneaux Vapor 85 (100 pièces)	\$32.19

**i** Use in conjunction with our wedi® Sealant 620, wedi® Tabless Fastener Kit and wedi® Subliner Dry Sealing Tape.

**Made in USA.**

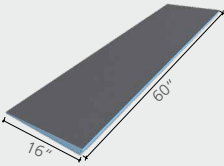
À utiliser avec notre Produit d'étanchéité wedi® 620, le Kit de fixation wedi avec rondelles sans languette wedi® et la bande d'étanchéité wedi® Subliner Dry.

**Fabriqué aux É.-U.**

## Shower Ramp

### Panneaux de construction

#### wedi® Shower Ramp

	Item Name Nom de l'article	Length x Depth x Height Longueur x Profondeur x Hauteur	Unit Unité	Item # N° d'article	Description Description	Retail Price Prix au détail
	wedi® Shower Ramp 16" x 60"*	16 in. x 60 in., sloped 1 1/2 in. to 1/4 in. pente de 38 mm à 6.4 mm 406 mm x 1524 mm	1 pc	073736517	Sloped and waterproof ADA compliant tileable ramp providing 16 inches of sloped surface along a 60 inch width of a shower entry ramp design Rampe à carrelage conforme aux normes ADA, en pente et étanche, permettant d'ajouter 16 po de surface en pente le long d'une entrée de douche avec rampe d'une largeur de 60 po.	\$399.64

**i** \* ADA compliant.

Made in Germany.

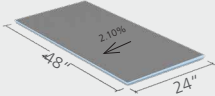
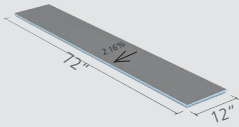
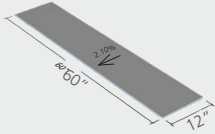
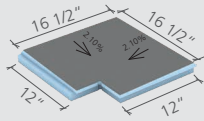
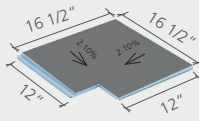
\*Conforme aux normes ADA.

Fabriqué en Allemagne.

**i** Retail Price column reflects suggested per piece/unit retail pricing in CAD.  
 La colonne des prix au détail indique le prix par pièce/unité. Les prix sont affichés en dollars canadiens.

## Building Panels Panneaux de construction

### wedi® Shower Extensions

	Item Name Nom de l'article	Width x Length x Thickness Largeur x Longueur x Épaisseur	Unit Unité	Item # N° d'article	Description Description	Retail Price Prix au détail
	wedi® Shower Extension 24" x 48"	24 in. x 48 in. sloped 1/4 in./ft incliné 20.8 mm/m 610 mm x 1220 mm	1 pc	073783528	Sloped extensions for use with wedi Shower Base adding 24 inches of sloped surface along one 48 inch long side Extensions en pente à utiliser avec un receveur de douche wedi, permettant d'ajouter 24 po de surface en pente le long d'un côté de 48 po.	\$354.84
	wedi® Shower Extension 12" x 72"	12 in. x 72 in. sloped 1/4 in./ft incliné 20.8 mm/m 305 mm x 1829 mm	1 pc	US3000036	Sloped extensions for use with wedi Shower Base adding 12 inches of sloped surface along one 72 inch long side Extensions en pente à utiliser avec un receveur de douche wedi, permettant d'ajouter 12 po de surface en pente le long d'un côté de 72 po.	\$315.18
	wedi® Curbless Shower Extension 12" x 60"	12 in. x 60 in. sloped 1/4 in./ft incliné 20.8 mm/m 305 mm x 1524 mm	1 pc	US3000035	Sloped extensions for use with wedi Curbless Shower Base adding 12 inches of sloped side surface along one 60 inch long side Extensions en pente à utiliser avec un receveur de douche sans seuil wedi, permettant d'ajouter 12 po de surface en pente le long d'un côté de 60 po.	\$301.58
	wedi® Shower Corner Extension*	16 1/2 in. x 16 1/2 in. x 1 13/16 in. sloped min. 1/4 in. /ft. (2.1%) pente de 20.8 mm/m (2.1%) 419 mm x 419 mm x 46 mm	1 pc	US3000053	Sloped corner extension for use with wedi Shower Base adding 12 inches of sloped surface on two sides (total square size 16 1/2 in. x 16 1/2 in.) Extensions d'angle en pente à utiliser avec un receveur de douche wedi, permettant d'ajouter 12 po de surface en pente le long de deux côtés (taille au carré totale de 16 1/2 po x 16 1/2 po).	\$295.61
	wedi® Curbless Shower Corner Extension*	16 1/2 in. x 16 1/2 in. x 1 1/16 in. sloped min. 1/4 in. /ft. (2.1%) pente de 20.8 mm/m (2.1%) 419 mm x 419 mm x 30 mm	1 pc	US3000052	Sloped corner extension for use with wedi Curbless Shower Base adding 12 inches of sloped surface on two sides (total square size 16 1/2 in. x 16 1/2 in.) Extensions d'angle en pente à utiliser avec un receveur de douche sans seuil wedi, permettant d'ajouter 12 po de surface en pente le long de deux côtés (taille au carré totale de 16 1/2 po x 16 1/2 po).	\$282.22

**i** Made in Germany / Fabriqué en Allemagne.  
 Fabriqué en Allemagne.

**i** Retail Price column reflects suggested per piece/unit retail pricing in CAD.  
La colonne des prix au détail indique le prix par pièce/unité. Les prix sont affichés en dollars canadiens.

## Shower Seats & Benches

### Sièges et bancs de douche

#### wedi® Shower Seats ■ Suspended Corner Seats

Siège d'angle suspendu

	Item Name Nom de l'article	Length x Width x Height Longueur x Largeur x Hauteur	Unit Unité	Item # N° d'article	Description Description	Retail Price Prix au détail
	wedi® Shower Seat M	19 in. x 19 in. (wall sides) x 4 in. 483 mm x 483 mm (côtés du mur) x 102 mm	1 pc	US3000001	Wall-suspended Corner Seat 19x19 (wall sides) x 24 1/16 (across front) x 4 inch thick Siège d'angle suspendu au mur 19 po x 19 po (côtés du mur) x 24 1/16 po (devant) x 4 po d'épaisseur	\$301.79
	wedi® Shower Seat L	24 in. x 24 in. (wall sides) x 4 in. 610 mm x 610 mm (côtés du mur) x 102 mm	1 pc	US3000002	Wall-suspended Corner Seat 24x24 (wall sides) x 33 15/16 (across front) x 4 inch thick Siège d'angle suspendu au mur 24 po x 24 po (côtés du mur) 33 15/16 po (devant) x 4 po d'épaisseur	\$338.87

**i** wedi® Joint Sealant is included for adhesion. Self-adhesive fiberglass mesh tape is included for the wall connection.

Made in Germany.

Le produit d'étanchéité wedi® est inclus pour l'adhérence. Un ruban adhésif armé de fibre de verre est inclus pour le raccordement entre le mur et le plancher.  
Fabriqué en Allemagne.

#### wedi® Shower Corner Bench ■ Full Foam Triangular Bench / Siège triangulaire plein en mousse

	Item Name Nom de l'article	Length x Width x Height Longueur x Largeur x Hauteur	Unit Unité	Item # N° d'article	Description Description	Retail Price Prix au détail
	wedi® Shower Corner Bench	23 in. x 23 in. (sides) x 20 in. 584 mm x 584 mm (côtés) x 508 mm	1 pc	073784101	Floor-mounted shower bench/seat 23x23 (wall sides) x 20 1/8 (across front) x 20 inches tall Banc/siège de douche monté au sol 23 po x 23 po (côtés du mur) x 32 1/8 po (devant) x 20 po de hauteur	\$503.67

**i** wedi® Shower Corner Bench is made of solid XPS foam. These units are pre-made and ready for thinset installation against walls and feature a 1/8 inch slope to the front. Made in Germany.

Le banc d'angle de douche wedi® est fabriqué avec de la mousse pleine XPS. Ces dispositifs sont préfabriqués et prêts à être fixés au mur à l'aide de ciment-colle. Comportent une pente de 1/8 po à l'avant. Fabriqué en Allemagne..

#### wedi Sanoasa® Shower Bench 1

	Item Name Nom de l'article	Width x Height x Depth Largeur x Hauteur x Longueur	Unit Unité	Item # N° d'article	Description Description	Retail Price Prix au détail
	wedi Sanoasa® Shower Bench 1 M	35 3/8 in x 18 in. x 15 in. 90 degree straight front/top transition 899 mm x 457 mm x 381 mm Transition directe avant/haut de 90 degrés	1 pc	US3000042	Shower Bench with sloped seat surface and square design 35 3/8 x 18 x 15 in. (WxHxD) Banc de douche avec surface de siège en pente et conception carrée, 35 3/8 po x 18 po x 15 po (LxHxD)	\$967.17
	wedi Sanoasa® Shower Bench 1 L	47 1/4 in. x 18 in. x 15 in. 90 degree straight front/top transition 1200 mm x 457 mm x 381 mm Transition directe avant/haut de 90 degrés	1 pc	US3000043	Shower Bench with sloped seat surface and square design 47 1/4 x 18 x 15 in. (WxHxD) Banc de douche avec surface de siège en pente et conception carrée, 47 1/4 po x 18 po x 15 po (LxHxD)	\$1,131.97

**W** Bench 1-3 is delivered in four parts: bench element, substructure element and two side elements. Bench top is sloped.

wedi® Joint Sealant is included for adhesion, self-adhesive fiberglass mesh tape is included for the wall/floor connection.

Made in Germany.

Bancs 1-3 est livré en quatre pièces : banc, sous-structure, et deux côtés. Le haut du banc est en pente.

Le produit d'étanchéité wedi® est inclus pour le collage, et le ruban adhésif armé de fibre de verre est inclus pour le raccord mur/plancher  
Fabriqué en Allemagne.


**i** Retail Price column reflects suggested per piece/unit retail pricing in CAD.  
La colonne des prix au détail indique le prix par pièce/unité. Les prix sont affichés en dollars canadiens.

## Shower Seats & Benches

### Sièges et bancs de douche

#### wedi Sanoasa® Shower Bench 2


	Item Name Nom de l'article	Width x Height x Depth Largeur x Hauteur x Longueur	Unit Unité	Item # N° d'article	Description Description	Retail Price Prix au détail
	wedi Sanoasa® Shower Bench 2 M	35 3/8 in x 18 in. x 15 in. 72 degree front/top straight transition 899 mm x 457 mm x 381 mm Transition directe avant/haut de 72 degrés	1 pc	US3000044	Shower Bench with sloped seat surface and angled design 35 3/8 x 18 x 15 in. (WxHxD) Banc de douche avec surface de siège en pente et conception en angle, 35 3/8 po x 18 po x 15 po. (LxHxP)	\$967.17
	wedi Sanoasa® Shower Bench 2 L	47 1/4 in. x 18 in. x 15 in. 72 degree front/top straight transition 1200 mm x 457 mm x 381 mm Transition directe avant/haut de 72 degrés	1 pc	US3000045	Shower Bench with sloped seat surface and square design 47 1/4 x 18 x 15 in. (WxHxD) Banc de douche avec surface de siège en pente et conception en angle, 47 1/4 po x 18 po x 15 po. (LxHxP)	\$1,131.97

 Bench 1-3 is delivered in four parts: bench element, substructure element and two side elements. Bench top is sloped. wedi® Joint Sealant is included for adhesion, self-adhesive fiberglass mesh tape is included for the wall/floor connection. Made in Germany.

Bancs 1-3 est livré en quatre pièces : banc, sous-structure, et deux côtés. Le haut du banc est en pente. Le produit d'étanchéité wedi® est inclus pour le collage, et le ruban adhésif armé de fibre de verre est inclus pour le raccord mur/plancher. Fabriqué en Allemagne.

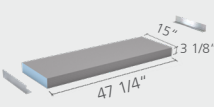
#### wedi Sanoasa® Shower Bench 3


	Item Name Nom de l'article	Width x Height x Depth Largeur x Hauteur x Longueur	Unit Unité	Item # N° d'article	Description Description	Retail Price Prix au détail
	wedi Sanoasa® Shower Bench 3 M	35 3/8 in x 18 in. x 15 in. 72 degree front/ top front edge round transition (radius 2 in.) 899 mm x 457 mm x 381 mm Transition courbée avant/rebord avant supérieur de 72 degrés (rayon de 2 po)	1 pc	US3000046	Shower Bench with sloped seat surface and rounded design 35 3/8 x 18 x 15 in. (WxHxD) Banc de douche avec surface de siège en pente et conception courbée, 35 3/8 po x 18 po x 15 po (LxHxP)	\$967.17
	wedi Sanoasa® Shower Bench 3 L	47 1/4 in. x 18 in. x 15 in. 72 degree front/ top front edge round transition (radius 2 in.) 1200 mm x 457 mm x 381 mm Transition courbée avant/rebord avant supérieur de 72 degrés (rayon de 2 po)	1 pc	US3000047	Shower Bench with sloped seat surface and rounded design 47 1/4 x 18 x 15 in. (WxHxD) Banc de douche avec surface de siège en pente et conception courbée, 47 1/4 po x 18 po x 15 po (LxHxP)	\$1,131.97

 Bench 1-3 is delivered in four parts: bench element, substructure element and two side elements. Bench top is sloped. wedi® Joint Sealant is included for adhesion, self-adhesive fiberglass mesh tape is included for the wall/floor connection. Made in Germany.

Bancs 1-3 est livré en quatre pièces : banc, sous-structure, et deux côtés. Le haut du banc est en pente. Le produit d'étanchéité wedi® est inclus pour le collage, et le ruban adhésif armé de fibre de verre est inclus pour le raccord mur/plancher. Fabriqué en Allemagne.

#### wedi Sanoasa® Shower Bench 4

	Item Name Nom de l'article	Width x Height x Depth Largeur x Hauteur x Longueur	Unit Unité	Item # N° d'article	Description Description	Retail Price Prix au détail
	wedi Sanoasa® Shower Bench 4	47 1/4 in. x 3 1/8 in. x 15 in. 1200 mm x 79 mm x 381 mm	1 pc	US3000000	Wall-suspended shower bench with sloped seat surface 47 1/4 x 3 1/8 x 15 in. (WxHxD) Banc de douche suspendu au mur avec surface de siège en pente, 47 1/4 po x 3 1/8 po x 15 po (LxHxP)	\$658.17

 wedi® Joint Sealant is included for adhesion. Bench top is sloped. Self-adhesive fiberglass mesh tape is included for the wall connection. Made in Germany. Le produit d'étanchéité wedi® est inclus pour l'adhérence. Le haut du banc est en pente. Un ruban adhésif armé de fibre de verre est inclus pour le raccordement entre le mur et le plancher. Fabriqué en Allemagne.

**i** Retail Price column reflects suggested per piece/unit retail pricing in CAD.  
La colonne des prix au détail indique le prix par pièce/unité. Les prix sont affichés en dollars canadiens.

## Curbs & Curb Caps

### Sièges et bancs de douche

#### wedi® Shower Curb Cap

	Item Name Nom de l'article	Height x Width x Length Hauteur x Largeur x Longueur	Unit Unité	Item # N° d'article	Description Description	Retail Price Prix au détail
	wedi® Shower Curb Cap 60"	5 in. x 4 5/8 in. x 60 in. 127 mm x 117 mm x 1524 mm	1 pc	US3000008	Curb cap to finish and waterproof over wooden 2 x 4 curb constructions Seuil couvrant pour la finition et l'étanchéification sur seuil en bois de 2 po x 4 po	\$152.28
	wedi® Shower Curb Cap 96"	5 in. x 4 5/8 in. x 96 in. 127 mm x 117 mm x 2438 mm	1 pc	US3000010	Curb cap to finish and waterproof over wooden 2 x 4 curb Seuil couvrant pour la finition et l'étanchéification sur seuil en bois de 2 po x 4 po constructions	\$214.57

**i** Installation over 2 in. x 4 in. wood construction. CAUTION: Do not allow Glass Door Assembly to penetrate Curb Cap. These units are not sloped on top surface. Tile or stone cover must be sloped to safely move water in direction of shower drain. **Made in USA.**

Installation sur des montants de dimension nominale de 51 mm x 102 mm (2 po x 4 po). A VERTISSEMENT : Ne pas permettre à l'ensemble de porte vitrée de pénétrer dans le seuil couvrant. La surface de ces éléments ne présente pas de pente. Les carreaux ou dalles de pierre recouvrant cette dernière doivent être en pente pour évacuer l'eau en direction de l'écoulement de douche. Fabriqué aux É.-U.

#### wedi® Shower Curb

	Item Name Nom de l'article	Height x Width x Length Hauteur x Largeur x Longueur	Unit Unité	Item # N° d'article	Description Description	Retail Price Prix au détail
	wedi® Shower Curb 60"	5 1/8 in. x 4 1/2 in. x 60 in. 130 mm x 114 mm x 1524 mm	1 pc	US3000039	Sloped and pre-made curb for use with wedi Shower Bases Seuil en pente et préfabriqué à utiliser avec les receveurs de douche wedi	\$163.15
	wedi® Shower Curb 96"	5 1/8 in. x 4 1/2 in. x 96 in. 130 mm x 114 mm x 2438 mm	1 pc	US3000041	Sloped and pre-made curb for use with wedi Shower Bases Seuil en pente et préfabriqué à utiliser avec les receveurs de douche wedi	\$241.27

**i** Sloped on top surface. **Made in USA.**  
Surface supérieure en pente. **Fabriqué aux É.-U.**

#### wedi® Shower Curb Lean

	Item Name Nom de l'article	Height x Width x Length Hauteur x Largeur x Longueur	Unit Unité	Item # N° d'article	Description Description	Retail Price Prix au détail
	wedi® Shower Curb Lean 60"	3 1/2 in. x 2 in. x 60 in. 89 mm x 51 mm x 1524 mm	1 pc	US3000038	Sloped and pre-made curb for use with wedi® Shower Bases Seuil en pente et préfabriqué à utiliser avec les receveurs de douche wedi	\$86.03
	wedi® Shower Curb Lean 96"	3 1/2 in. x 2 in. x 96 in. 89 mm x 51 mm x 2438 mm	1 pc	US3000040	Sloped and pre-made curb for use with wedi® Shower Bases Seuil en pente et préfabriqué à utiliser avec les receveurs de douche wedi	\$138.43

**i** **Made in USA.**  
**Fabriqué aux É.-U.**

#### wedi® Shower Curb AT (Anchor Track)

	Item Name Nom de l'article	Height x Width x Length Hauteur x Largeur x Longueur	Unit Unité	Item # N° d'article	Description Description	Retail Price Prix au détail
	wedi® Shower Curb AT 60"	5 1/8 in. x 4 1/2 in. x 60 in.	1 pc	US3000048	Sloped and pre-made curb with integrated glass door anchor track Seuil en pente et préfabriqué avec rail d'ancrage de porte en verre intégré	\$221.45
	wedi® Shower Curb Lean AT 60"	3 1/2 in. x 2 in. x 60 in.	1 pc	US3000049	Sloped and pre-made curb with integrated glass door anchor track Seuil en pente et préfabriqué avec rail d'ancrage de porte en verre intégré	\$164.14

**i** wedi® Shower Curb AT with integrated and coated PVC core anchor strip (centered; 2 in. wide by 3/8 in. thick). Integrated anchor strip allows fastener attachment (glass panel tracks/door units). Sloped on top surface. **Made in USA.**

wedi® Shower Curb AT (Rail d'ancrage pour seuil wedi) avec bande d'ancrage centrale en PVC intégrée (centrée; 2 po de largeur par 3/8 po d'épaisseur). La bande d'ancrage intégrée permet de fixer des attaches (aux rails de panneaux de verre/unités de portes).


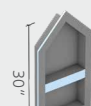
/ Surface supérieure en pente. **Made in USA.** / **Fabriqué aux É.-U.**

**i** Retail Price column reflects suggested per piece/unit retail pricing in CAD.  
 La colonne des prix au détail indique le prix par pièce/unité. Les prix sont affichés en dollars canadiens.

## Shower Niches

### Niches de douche

#### wedi® Shower Niche

	Item Name Nom de l'article	Width x Height x Depth Largeur x Hauteur x Longueur	Unit Unité	Item # N° d'article	Description Description	Retail Price Prix au détail
	wedi® Shower Niche 12"x8"	12 x 8 x 3 1/2 in. 305 mm x 203 mm x 89 mm (internal) <i>(interne)</i> 16 x 12 x 4 in. 406 mm x 305 mm x 89 mm (external) <i>(externe)</i>	1 pc	US3000004	Tileable niches for recess into shower walls with interior niche dimensions of 12 x 8 x 3 1/2 in. (W x H x D) <i>Niches à carrelé pour encastrer dans les murs de douche, aux dimensions intérieures de 12 po x 8 po x 3 1/2 po (L x H x P)</i>	\$97.89
	wedi® Shower Niche 12"x12"	12 x 12 x 3 1/2 in. 305 mm x 305 mm x 89 mm (internal) <i>(interne)</i> 16 x 16 x 4 in. 406 mm x 406 mm x 89 mm (external) <i>(externe)</i>	1 pc	US3000005	Tileable niches for recess into shower walls with interior niche dimensions of 12 x 12 x 3 1/2 in. (W x H x D) <i>Niches à carrelé pour encastrer dans les murs de douche, aux dimensions intérieures de 12 po x 12 po x 3 1/2 po (L x H x P)</i>	\$101.85
	wedi® Shower Niche 12"x18"	12 x 18 x 3 1/2 in. 305 mm x 457 mm x 89 mm (internal) <i>(interne)</i> 16 x 22 x 4 in. 406 mm x 559 mm x 89 mm (external) <i>(externe)</i>	1 pc	US3000007	Tileable niches for recess into shower walls with interior niche dimensions of 12 x 18 x 3 1/2 in. (W x H x D) and with one removable and tileable 2 inch shelf <i>Niches à carrelé pour encastrer dans les murs de douche, aux dimensions intérieures de 12 po x 18 po x 3 1/2 po (L x H x P), avec une étagère amovible et pouvant être carrelée de 2 po</i>	\$134.48
	wedi® Shower Niche 12"x24"	12 x 24 x 3 1/2 in. 305 mm x 610 mm x 89 mm (internal) <i>(interne)</i> 16 x 28 x 4 in. 406 mm x 711 mm x 89 mm (external) <i>(externe)</i>	1 pc	US3000248	Tileable niches for recess into shower walls with interior niche dimensions of 12 x 24 x 3 1/2 in. (W x H x D) and with one removable and tileable 2 inch shelf <i>Niches à carrelé pour encastrer dans les murs de douche, aux dimensions intérieures de 12 po x 24 po x 3 1/2 po (L x H x P), avec une étagère amovible et pouvant être carrelée de 2 po</i>	\$165.83
	wedi® Shower Niche 12"x26" CAT	12 x 26 x 3 1/2 in. 305 mm x 660 mm x 89 mm (internal) <i>(interne)</i> 16 x 30 x 4 in. 406 mm x 762 mm x 89 mm (external) - incl. removable shelf; peaked top <i>(externe) - comp. une étagère amovible ; dessus en forme de crête</i>	1 pc	US3000016	Tileable niches for recess into shower walls with interior niche dimensions of 12 x 26 x 3 1/2 in. (W x H x D) and cathedral peaked top and with one removable and tileable 2 inch shelf <i>Niches à carrelé pour encastrer dans les murs de douche, style cathédrale, aux dimensions intérieures de 12 po x 26 po x 3 1/2 po (L x H x P), avec une étagère amovible et pouvant être carrelée de 2 po</i>	\$139.42
	wedi® Shower Niche 12"x28"	12 x 28 x 3 1/2 in. 305 mm x 711 mm x 89 mm (internal) <i>(interne)</i> 16 x 32 x 4 in. 406 mm x 813 mm x 89 mm (external) - incl. removable shelf <i>(externe) - comp. une étagère amovible</i>	1 pc	US3000051	Tileable niches for recess into shower walls with interior niche dimensions of 12 x 28 x 3 1/2 in. (W x H x D) and with one removable and tileable 2 inch shelf <i>Niches à carrelé pour encastrer dans les murs de douche, aux dimensions intérieures de 12 po x 28 po x 3 1/2 po (L x H x P), avec une étagère amovible et pouvant être carrelée de 2 po</i>	\$167.38
	wedi® Shower Niche 12"x38"	12 x 38 1/4 x 3 1/2 in. 305 mm x 972 mm x 89 mm (internal) <i>(interne)</i> 16 x 42 x 4 in. 406 mm x 1067 mm x 89 mm (external) - incl. 2 removable shelves <i>(externe) - comp. 2 étagères amovibles</i>	1 pc	US3000024	Tileable niches for recess into shower walls with interior niche dimensions of 12 x 38 1/4 x 3 1/2 in. (W x H x D) and with two removable and tileable 2 inch shelves <i>Niches à carrelé pour encastrer dans les murs de douche, aux dimensions intérieures de 12 po x 38 1/4 po x 3 1/2 po (L x H x P), et une étagère amovible et pouvant être carrelée de 2 po</i>	\$239.99

**i** Installation into cavities of 16 inch o.c. framed walls made from 2 x 4's. **Made in USA.**  
 Installation dans des cavités d'ossature de mur de 406,4 mm (16 po) de c. à c., réalisées à l'aide de supports d'ossature de 51 mm x 102 mm (2 po x 4 po). **Fabriqué aux É.-U.**



Shelves, included with some shower niche models, can be placed where they best fit the design, adhered with wedi® Joint Sealant, and tiled directly. For an upgraded shower niche shelf in glass, stainless steel or matte black, please see page 23.



Les tablettes, incluses dans certains modèles de niches de douche, peuvent être placées là où elles s'intègrent le mieux au design, collées avec wedi® Joint Sealant et carrelées directement. Pour une étagère de niche de douche améliorée en verre, en acier inoxydable ou en noir mat, voir page 23.

**i** Retail Price column reflects suggested per piece/unit retail pricing in CAD.  
 La colonne des prix au détail indique le prix par pièce/unité. Les prix sont affichés en dollars canadiens.

## Installation Accessories



### Accessoires d'installation

#### wedi® Joint Sealant

	Item Name Nom de l'article	Usage Amount Utilisation	Contents Contenu	Unit Unité	Item # N° d'article	Description Description	Retail Price Prix au détail
	wedi® Joint Sealant Tube	approx. 1.2 oz. per ft <sup>2</sup> of wedi building panel on walls covers your needs for shower wall, base and curb installation; Prefabricated modules and design upgrades may require additional wedi® Joint Sealant. environ 1,2 oz par 1 pi2 de panneaux de construction wedi sur les murs convient à vos besoins en matière de mur de douche, receveur de douche et seuil. Les modules préfabriqués et les optimisations de conception peuvent nécessiter davantage de produit d'étanchéité wedi®.	10.5 oz.	12/case full cases only  12/cas cas complets uniquement	US5000013	10.5 oz cartridge of SMP hybrid sealant to waterproof and connect wedi assemblies Cartouche de 10,5 oz de scellant hybride SMP pour imperméabiliser et connecter les assemblages wedi	\$31.00
	wedi® Joint Sealant Sausage	approx. 1.2 oz. per ft <sup>2</sup> of wedi building panel on walls covers your needs for shower wall, base and curb installation; Prefabricated modules and design upgrades may require additional wedi® Joint Sealant. environ 1,2 oz par 1 pi2 de panneaux de construction wedi sur les murs convient à vos besoins en matière de mur de douche, receveur de douche et seuil. Les modules préfabriqués et les optimisations de conception peuvent nécessiter davantage de produit d'étanchéité wedi®.	20 oz.	20/case full cases only  20/cas cas complets uniquement	US5000010	20 oz foil sausage of SMP hybrid sealant to waterproof and connect wedi assemblies Sachet d'aluminium de 20 oz de scellant SMP hybride pour imperméabiliser et connecter les assemblages wedi	\$47.00

**i** Permanently flexible, waterproof sealant and adhesive for joint treatment. **Made in USA.**  
 Produit d'étanchéité étanche à l'eau, restant souple, et adhésif pour traitement des joints. **Fabriqué aux É.-U.**

#### wedi® Sealant 620

	Item Name Nom de l'article	Usage Amount Utilisation	Contents Contenu	Unit Unité	Item # N° d'article	Description Description	Retail Price Prix au détail
	wedi® Sealant 620 Cartridge	1.5 linear feet of 2 in. overlap; or flashing up wall per ounce 1,5 pied linéaire de chevauchement de 2 po ; ou solin le long du mur par once	10.5 oz.	12/case full cases only cas complets uniquement	US5000088	10.5 oz cartridge of SMP hybrid sealant to waterproof and vaporproof wedi assemblies in steam rooms Cartouche de 10,5 oz de scellant hybride SMP pour imperméabiliser et étancher les assemblages wedi dans les hammams	\$48.00
	wedi® Sealant 620 Sausage	1.5 linear feet of 2 in. overlap; or flashing up wall per ounce 1,5 pied linéaire de chevauchement de 2 po ; ou solin le long du mur par once	20 oz.	20/case full cases only cas complets uniquement	US5000083	20 oz foil sausage of SMP hybrid sealant to waterproof and vaporproof wedi assemblies in steam rooms Saucisson de 20 oz de scellant hybride SMP pour imperméabiliser et étancher les assemblages wedi dans les hammams	\$67.50


**i** Used with wedi® Subliner Dry Sealing Tape, wedi® Subliner Dry Sheet membranes, or wedi® Vapor 85 Building Panels. Made in Germany.  
 Utilisé avec wedi® Subliner Dry Sealing Tape, wedi® Subliner Dry Sheet membranes, or wedi® Vapor 85 Building Panels. Fabriqué en Allemagne.

**i** Retail Price column reflects suggested per piece/unit retail pricing in CAD.  
La colonne des prix au détail indique le prix par pièce/unité. Les prix sont affichés en dollars canadiens.

## Installation Accessories


### Accessoires d'installation

#### wedi® Corner Putty Knife

	Item Name Nom de l'article	Usage Utilisation	Unit Unité	Item # N° d'article	Description Description	Retail Price Prix au détail
	wedi® Corner Putty Knife	Used to spread joint sealant evenly and into corners/seams. Permet d'étaler de manière uniforme le produit de joint dans les angles/raccords.	1 pc	US5000044	For application of wedi sealants over corner seams Pour l'application de produits d'étanchéité sur les raccords en angle.	\$5.15



**i** Made in USA.  
Fabriqué aux É.-U.

#### wedi® Sealant Gun

	Item Name Nom de l'article	Usage Utilisation	Unit Unité	Item # N° d'article	Description Description	Retail Price Prix au détail
	wedi® Sealant Gun	Used to evenly disperse joint sealant Permet de répartir uniformément le produit d'étanchéité	1 pc	US5000019	For cartridge and sausage sealant Pour produit d'étanchéité en cartouche et boudin	\$102.90
	wedi® Sealant Gun Tip	Replacement tips for gun Buses de remplacement du pistolet à calfeutrage	10 pcs/box	US5000020	Replacement nozzle tips (hard-plastic) Buses de remplacement (plastique dur)	\$5.15


**i** Made in Taiwan.  
Fabriqué à Taiwan

#### wedi® Subliner Dry

	Item Name Nom de l'article	Width × Roll Length Largeur × Longueur du rouleau	Unit Unité	Item # N° d'article	Description Description	Retail Price Prix au détail
	wedi® Subliner Dry 53 ft²	39 in. × 16 ft. (53 sqft) 990 mm x 4.9 m (4.9 m²)	1 roll	US5000001	Tileable waterproof sheet membrane (53 sft roll) Feuille de membrane étanche à carrelé (rouleau de 53 pi²)	\$147.29
	wedi® Subliner Dry 323 ft²	39 in. × 98 ft. (323 sqft) 990 mm x 29.9 m (30 m²)	1 roll	US5000005	Tileable waterproof sheet membrane (323 sft roll) Feuille de membrane étanche à carrelé (rouleau de 323 pi²)	\$802.37

**i** Made in USA.  
Fabriqué aux É.-U.

#### wedi® Subliner Dry Sealing Tape

	Item Name Nom de l'article	Width × Roll Length Largeur × Longueur du rouleau	Unit Unité	Item # N° d'article	Description Description	Retail Price Prix au détail
	wedi® Subliner Dry Sealing Tape	5 in. x 32.8 ft. 127 mm x 10 m	1 roll 1 rouleau	US5000002	Tileable waterproof sheet membrane tape (32 ft roll) Feuille de membrane étanche à carrelé (rouleau de 32 pi)	\$68.50

**i** Also for use within wedi® Subliner Dry, wedi® Vapor 85 applications, and installs with wedi® Sealant 620 for waterproof performance of seams throughout.  
Made in USA.  
À utiliser aussi dans les applications wedi® Subliner Dry, wedi® Vapor 85 applications, et installe avec wedi® Sealant 620 pour une réalisation intrinsèquement étanche des joints.  
Fabriqué aux É.-U.



**i** Retail Price column reflects suggested per piece/unit retail pricing in CAD.  
La colonne des prix au détail indique le prix par pièce/unité. Les prix sont affichés en dollars canadiens.

## Installation Accessories



### Accessoires d'installation

#### wedi® Subliner Dry Tub Tape

	Item Name Nom de l'article	Width × Roll Length Largeur x Longueur du rouleau	Unit Unité	Item # N° d'article	Description Description	Retail Price Prix au détail
	wedi® Subliner Dry Tub Tape	4 3/4 in. x 11 ft 121 mm x 3.4 m	1 roll 1 rouleau	US5000084	Waterproofing sheet membrane tape for tub to wall transition waterproofing Feuille de membrane étanche pour assurer une transition baignoire/mur étanche	\$79.39

**i** Used with acrylic and plastic tubs and showers to waterproof tub edges without nailing flange to wall assemblies. **Made in USA.**  
À utiliser avec des douches et baignoires en acrylique et en plastique pour étanchéifier les rebords de baignoire sans besoin de clouer des brides aux murs. **Fabriqué aux É.-U.**



#### wedi® Subliner Dry Sealing Collars

	Item Name Nom de l'article	Usage Utilisation	Dimensions Dimensions	Unit Unité	Item # N° d'article	Description Description	Retail Price Prix au détail
	wedi® Subliner Dry Pipe Seal	Flexi collar for sealing around 1/2 in. to 3/4 in. shower pipe protrusions Joint collerette Flexi pour l'étanchéité autour des tuyaux de douche de 1/2 po à 3/4 po montés en saillie	4 3/4 in. x 4 3/4 in. 121 mm x 121 mm	1 pc	US5000033*	To waterproof shower head protrusions in shower walls Pour étanchéifier les saillies de tête de douche dans les murs de douche	\$18.80
	wedi® Subliner Dry Mixing Valve Seal	Flexi collar for sealing around Mixing Valve Joint collerette Flexi pour l'étanchéité autour du robinet mitigeur	ø 3 15/16 in. ø 100 mm	1 pc	US5000000	To waterproof mixing valve protrusions in shower walls Pour étanchéifier les saillies du robinet mitigeur dans les murs de douche	\$22.27

**i** These can be installed in all shower and steam room installations with wedi® Subliner Dry and the wedi® Vapor 85 system. In steam room installations be sure to use wedi® Sealant 620. In wedi Fundo® shower assemblies and where applied over wedi® Building Panel, you may use regular wedi® Joint Sealant to install the products. **Made in USA.** \*Made in Poland.  
Ils peuvent être installés dans toutes les installations de douches et de bains de vapeur avec wedi® Subliner Dry et le système wedi® Vapor 85. Dans les installations de bain de vapeur, veuillez à utiliser le produit d'étanchéité wedi® 620. Dans les douches wedi Fundo® et lorsqu'il est appliqué sur le panneau de construction wedi®, il est possible d'utiliser le produit d'étanchéité wedi® ordinaire pour installer les produits. **Fabriqué aux É.-U.** \* Fabriqué en Pologne.

#### wedi® Subliner Dry Corners ■ Tileable waterproof sheet membrane tape details for construction corner areas

Détails de la bande de membrane imperméable à l'eau pour les zones d'angle de construction

	Item Name Nom de l'article	Usage Utilisation	Dimensions Dimensions	Unit Unité	Item # N° d'article	Description Description	Retail Price Prix au détail
	wedi® Subliner Dry Inside Corner	Apply to any inside corner within 36 in. of the shower Appliquer dans tout angle intérieur à moins de 36 po de la douche	4 3/4 in. x 4 3/4 in. x 2 1/4 in. 121 mm x 121 mm x 57 mm	2 pcs/ bag 2 pcs/ sac	US5000007	Tileable waterproof sheet membrane tape details for construction inner corner areas Feuille de membrane étanche à carrelé pour les zones d'angle intérieures	\$23.64
	wedi® Subliner Dry Outside Corner	Apply to any outside corner within 36 in. of the shower; inc. between base & floor Appliquer dans tout angle extérieur à moins de 36 po de la douche, y compris entre le receveur et le plancher	4 3/4 in. x 4 3/4 in. x 2 1/4 in. 121 mm x 121 mm x 57 mm	2 pcs/ bag 2 pcs/ sac	US5000008	Tileable waterproof sheet membrane tape details for construction outer corner areas Feuille de membrane étanche à carrelé pour les zones d'angle extérieures	\$23.64


**i** Also for use within wedi® Subliner Dry, wedi® Vapor 85 applications, and installs with wedi® Sealant 620 for waterproof performance of seams throughout. **Made in USA.**  
À utiliser aussi dans les applications wedi® Subliner Dry, wedi® Vapor 85 applications, et installe avec wedi® Sealant 620 pour une réalisation intrinsèquement étanche des joints. **Fabriqué aux É.-U.**

**i** Retail Price column reflects suggested per piece/unit retail pricing in CAD.  
La colonne des prix au détail indique le prix par pièce/unité. Les prix sont affichés en dollars canadiens.

## Installation Accessories

### Accessoires d'installation

#### wedi® Fastener Kits

	Item Name Nom de l'article	Usage Utilisation	Dimensions Dimensions	Unit Unité	Item # N° d'article	Description Description	Retail Price Prix au détail
	wedi® Fastener Kit	Plan to use 1 wedi screw and washer per ft² of wedi Building Panel Prévoir d'utiliser 1 vis et 1 rondelle wedi tous les 1 pi² de panneau de construction wedi	100 wedi Coarse Thread Screws 1 5/8 in. & 100 wedi Tab Steel Washers 100 vis à filetage grossier de 1 5/8 po 100 rondelles à languettes en acier wedi	1 pc	US5000070	100 ct wedi Tab washers and screws 100 rondelles à languettes et vis wedi	\$51.00
	wedi® Tabless Fastener Kit	Use for flooring with 1/4 in. panel, as well as with the wedi Vapor 85 Building Panel. Plan to use 1 wedi screw and washer per ft² of wedi Building Panel À utiliser pour le plancher avec des panneaux de construction de 1/4 po, ainsi qu'avec le panneau de construction wedi Vapor 85. Prévoir d'utiliser 1 vis et 1 rondelle wedi tous les 1 pi² de panneau de construction wedi	100 wedi Coarse Thread Screws 1 5/8 in. & 100 wedi Tabless Steel Washers 100 vis à filetage grossier de 1 5/8 po 100 rondelles sans languette en acier wedi	1 pc	US5000086	100 ct wedi Tabless washers and screws 100 rondelles sans languette et vis wedi	\$59.90

**i** Phillips head for wood studs, premium ceramic coating (ACQ Compliant). For installation to wooden and metal framework (20 gauge). Tabbed washers provide four tabs for fast and secure placement. wedi Washers provide a solid gauge according to ISO standards and less potential for deformation. Load capabilities are independently tested. Washers **made in USA**. Screws made in Taiwan and Vietnam.

Tête cruciforme pour montants en bois, revêtement céramique de qualité supérieure (conforme à la norme ACQ). Pour l'installation sur des ossatures en bois et en métal (calibre 20). Les rondelles à languettes offrent quatre languettes pour une mise en place rapide et sûre. Les rondelles wedi offrent un calibre solide selon les normes ISO et un potentiel de déformation réduit. Les capacités de charge sont testées indépendamment. Les rondelles sont **fabriquées aux États-Unis**. Vis fabriquées à Taiwan et au Vietnam.

#### wedi® Washer Master Pack

	Item Name Nom de l'article	Diameter Diamètre	Unit Unité	Item # N° d'article	Description Description	Retail Price Prix au détail
	wedi® Washer Master Pack	1 1/4 in. 32 mm	1000 pcs	US5000009	1000 ct wedi Tab washers 1000 rondelles à languettes wedi	\$249.00

**i** Tabbed washers provide four tabs for fast and secure placement. wedi Washers provide a solid gauge according to ISO standards and less potential for deformation. Load capabilities are independently tested. **Made in USA**.

Les rondelles à onglets fournissent quatre onglets pour un placement rapide et sécurisé. Les rondelles wedi procurent une épaisseur robuste conforme aux normes ISO et réduisent les risques de déformation. Les capacités de charge sont testées de façon indépendante. **Fabriqué aux É.-U.**

#### wedi® Screws

	Item Name Nom de l'article	Length Longueur	Unit Unité	Item # N° d'article	Description Description	Retail Price Prix au détail
	wedi® Screws Master Pack	1 5/8 in. 41 mm	1000 pcs	US5000012	1000 ct wedi Screws 1000 vis wedi	\$164.00
	wedi® Selftapping Screws	1 1/4 in. 32 mm	100 pcs	US5000018	100 ct wedi selftapping screws 100 vis autotaraudeuses wedi	\$40.17

**i** Phillips head; Non-Rust Screws with ceramic coating (ACQ compliant) Use Non-Rust Screws with wood or metal framing 20 gauge or lighter. For heavier gauge metal framing use Self-Tapping Screws. / Tête Phillips; vis antirouille avec revêtement en céramique (conforme aux normes ACQ). Utiliser les vis antirouille sur des ossatures en bois ou en métal de calibre 20 ou inférieur. Pour des ossatures en métal d'un calibre plus important, utiliser les vis autotaraudeuses. Made in Taiwan and Vietnam. / Fabriqué au Taiwan et au Vietnam.

Tête Phillips; vis antirouille avec revêtement en céramique (conforme aux normes ACQ). Utiliser les vis antirouille sur des ossatures en bois ou en métal de calibre 20 ou inférieur. Pour des ossatures en métal d'un calibre plus important, utiliser les vis autotaraudeuses. Fabriqué au Taiwan et au Vietnam.

**i** Retail Price column reflects suggested per piece/unit retail pricing in CAD.  
La colonne des prix au détail indique le prix par pièce/unité. Les prix sont affichés en dollars canadiens.

## Installation Accessories

### Accessoires d'installation

#### wedi® Curbless Shower Recess Kit

	Item Name Nom de l'article	Dimensions Dimensions	Unit Unité	Item # N° d'article	Description Description	Retail Price Prix au détail
	wedi® Curbless Shower Recess Kit	5 ft. x 5 ft. 1.5 m x 1.5 m For 3/4 in. thick plywood. Pour du contreplaqué de 19 mm d'épaisseur.	1 pc	US5000085	Bracket system to recess shower areas up to 5x5 ft. in size in 3/4 in. plywood subfloors Système de support pour encastrer des zones de douche de 5 pi x 5 pi au plus dans des sous-planchers en contreplaqué de 3/4 po d'épaisseur	\$777.65

**i** For recessing plywood floors between floor joists.

Pour encastrer des planchers en contreplaqué entre des solives de plancher.

For a wedi Fundo® Curbless Shower Base up to 60 in. x 60 in. (1524 x 1524 mm) in size. Can be used with 16 in. o.c. 2 x 10 solid joists as well as engineered joists. **Made in USA.**

Pour un receveur de douche wedi Fundo® Curbless Shower Base aux dimensions de 60 po x 60 po maximum. Peut être utilisé avec des solives solides 2 po x 10 po de 16 po de c. à c., ainsi qu'avec des solives spécialement conçues. **Fabriqué aux É.-U.**

**Kit includes**

- 30 x C Brackets
- 10 x Joist Brackets
- 60 x Flat head Phillips wood screws
- 40 x Long flat head Phillips self-drilling screws with wings
- 160 x Short flat head Phillips self-drilling screws with wings



**Inclus dans le kit :**

- 30 x supports en C
- 10 x supports de solive
- 60 x vis à bois Phillips à tête plate
- 40 x vis longues autoperçuses à tête plate Phillips ailetées
- 160 x vis courtes autoperçuses à tête plate Phillips ailetées

## Drain & Drain Replacement Parts

### Pièces de rechange pour drains et canalisations

#### wedi® Fundo Click and Seal® Drain

	Item Name Nom de l'article	Product Information Informations produit	Unit Unité	Item # N° d'article	Description Description	Retail Price Prix au détail
	wedi® Fundo Click and Seal® Drain Kit 2"	includes drain body, sealing gasket, compression spacer, locking nut, strainer key, lubricant comprend le corps d'écoulement, le joint d'étanchéité, la cale de compression, l'écrou de verrouillage, la grille caniveau, le lubrifiant	1 pc	US9400101	Drain unit kit for wedi Shower Bases Kit d'écoulement pour receveurs de douche wedi	\$44.65
	wedi® Fundo Click and Seal® Replacement Kit Copper Pipe	includes special sealing gasket and compression spacer for copper pipe, lubricant comprend un joint d'étanchéité et une cale de compression spéciaux pour tuyau en cuivre, et du lubrifiant	1 pc	US9400100	For sealing gasket connections to copper waste pipe Pour les raccords de joint d'étanchéité sur des tuyaux d'évacuation en cuivre	\$29.66
	wedi® Fundo Click and Seal® Height Adjustment Kit	includes Drain Cover Extension, Alignment Ring 1, Snap Ring 2 comprend l'extension de barrette d'écoulement, la bague d'alignement 1 et le circlip 2	1 pc	077000054	Kit to adjust height of drain covers by up to 1 1/4 inches, allows it to rotate, and allows it to move laterally by 3/16 inch in all directions to adjust to the tile and grout layout Le kit permet d'ajuster la hauteur de la barrette d'écoulement jusqu'à 1 1/4 po, de la tourner et de la déplacer latéralement de 3/16 po dans toutes les directions pour s'adapter au coulis selon la disposition du carrelage	\$19.26
	wedi® Fundo Click and Seal® Lube Kit	includes 20 1 cc tubes of Click and Seal lubricant comprend 20 tubes de 1 mL de lubrifiant Click and Seal	20 tubes/ box	US9400001*	20 units of silicone based, synthetic wedi lubricant for Click and Seal drain installations 20 unités de lubrifiant wedi synthétique à base de silicone pour les installations d'écoulement Click and Seal	\$34.61
	<b>NEW</b> <b>NOUVEAU</b> wedi® Fundo Click and Seal® 1 1/2 in. Pipe Kit	includes a sealing gasket and a compression spacer comprend un joint d'étanchéité et une entretoise de compression	1 pc	US9400105	Kit to connect wedi® Fundo Click and Seal® Drain to 1 1/2 in. waste pipes Kit pour raccorder le drain wedi® Fundo Click and Seal® aux tuyaux d'évacuation de 1 1/2 po.	\$52.26

**i** For purchase as replacement units. Click and Seal® drains are included with individual shower bases and shower kits. / Peuvent être achetés comme unités de remplacement. Les écoulements Click and Seal™ sont inclus dans les receveurs de douche individuels et les kits de douche. Made in Portugal. \* **Made in USA.**


Peuvent être achetés comme unités de remplacement. Les écoulements Click and Seal® sont inclus dans les receveurs de douche individuels et les kits de douche. Fabriqué au Portugal. \* **Fabriqué aux É.-U.**

**i** Retail Price column reflects suggested per piece/unit retail pricing in CAD.  
La colonne des prix au détail indique le prix par pièce/unité. Les prix sont affichés en dollars canadiens.

## Point Drain Covers

### Grilles d'écoulement ponctuel

#### wedi® Drain Cover Stainless Steel

	Item Name Nom de l'article	Length x Width x Thickness Longueur x largeur x Épaisseur	Unit Unité	Item # N° d'article	Description Description	Retail Price Prix au détail
	wedi® Drain Cover Stainless Steel	3 3/4 x 3 3/4 in. x 1/4 in. 95 mm x 95 mm x 6.4 mm	1 pc	US1000057	Drain cover and frame made from stainless steel with brushed finish Grille d'écoulement et cadre fabriqué à partir de acier inoxydable brossé avec finition brossée	\$106.09


**i** For use with wedi Fundo® Shower Base and wedi Fundo® Curbless Shower Base. Consists of the cover and frame. **Made in USA.**  
Pour utilisation avec wedi Fundo® Shower Base and wedi Fundo® Curbless Shower Base. Comprend la grille et le cadre. **Fabriqué aux É.-U.**

#### wedi® Drain Cover Oil Rubbed Bronze

	Item Name Nom de l'article	Length x Width x Thickness Longueur x largeur x Épaisseur	Unit Unité	Item # N° d'article	Description Description	Retail Price Prix au détail
	wedi® Drain Cover Oil Rubbed Bronze	3 3/4 x 3 3/4 in. x 1/4 in. 95 mm x 95 mm x 6.4 mm	1 pc	US1000056	Drain cover and frame made from stainless steel with lightly brushed/buffed finish Grille d'écoulement et cadre fabriqué à partir de acier inoxydable brossé avec finition légèrement brossée/buffée	\$237.31


**i** For use with wedi Fundo® Shower Base and wedi Fundo® Curbless Shower Base. Consists of the cover and frame. **Made in USA.**  
Pour utilisation avec wedi Fundo® Shower Base and wedi Fundo® Curbless Shower Base. Comprend la grille et le cadre. **Fabriqué aux É.-U.**

#### wedi® Drain Cover Gold

	Item Name Nom de l'article	Length x Width x Thickness Longueur x largeur x Épaisseur	Unit Unité	Item # N° d'article	Description Description	Retail Price Prix au détail
	wedi® Drain Cover Gold	3 3/4 x 3 3/4 in. x 1/4 in. 95 mm x 95 mm x 6.4 mm	1 pc	US1000055	Drain cover and frame made from stainless steel with lightly brushed/buffed finish Grille d'écoulement et cadre fabriqué à partir de acier inoxydable brossé avec finition légèrement brossée/buffée	\$237.31


**i** For use with wedi Fundo® Shower Base and wedi Fundo® Curbless Shower Base. Consists of the cover and frame. **Made in USA.**  
Pour utilisation avec wedi Fundo® Shower Base and wedi Fundo® Curbless Shower Base. Comprend la grille et le cadre. **Fabriqué aux É.-U.**

#### wedi® Drain Cover Brass

	Item Name Nom de l'article	Length x Width x Thickness Longueur x largeur x Épaisseur	Unit Unité	Item # N° d'article	Description Description	Retail Price Prix au détail
	wedi® Drain Cover Brass	3 3/4 x 3 3/4 in. x 1/4 in. 95 mm x 95 mm x 6.4 mm	1 pc	US1000062	Drain cover and frame made from stainless steel with brushed finish Grille d'écoulement et cadre fabriqué à partir de acier inoxydable brossé avec finition brossée	\$237.31

**i** For use with wedi Fundo® Shower Base and wedi Fundo® Curbless Shower Base. Consists of the cover and frame. **Made in USA.**  
Pour utilisation avec wedi Fundo® Shower Base and wedi Fundo® Curbless Shower Base. Comprend la grille et le cadre. **Fabriqué aux É.-U.**

#### wedi® Drain Cover Chrome


	Item Name Nom de l'article	Length x Width x Thickness Longueur x largeur x Épaisseur	Unit Unité	Item # N° d'article	Description Description	Retail Price Prix au détail
	wedi® Drain Cover Chrome	3 3/4 x 3 3/4 in. x 1/4 in. 95 mm x 95 mm x 6.4 mm	1 pc	US1000054	Drain cover and frame made from stainless steel with lightly brushed/buffed finish Grille d'écoulement et cadre fabriqué à partir de acier inoxydable brossé avec finition légèrement brossée/buffée	\$237.31

**i** For use with wedi Fundo® Shower Base and wedi Fundo® Curbless Shower Base. Consists of the cover and frame. **Made in USA.**  
Pour utilisation avec wedi Fundo® Shower Base and wedi Fundo® Curbless Shower Base. Comprend la grille et le cadre. **Fabriqué aux É.-U.**

**i** Retail Price column reflects suggested per piece/unit retail pricing in CAD. / La colonne des prix au détail indique le prix par pièce/unité. Les prix sont affichés en dollars canadiens.

## Point Drain Covers / Grilles d'écoulement ponctuel

### wedi® Drain Cover Matte Black

	Item Name Nom de l'article	Length x Width x Thickness Longueur x largeur x Épaisseur	Unit Unité	Item # N° d'article	Description Description	Retail Price Prix au détail
	wedi® Drain Cover Matte Black	3 3/4 x 3 3/4 in. x 1/4 in. 95 mm x 95 mm x 6.4 mm	1 pc	US1000058	Drain cover and frame made from stainless steel with lightly brushed/buffed finish Grille d'écoulement et cadre fabriqué à partir de acier inoxydable brossé avec finition légèrement brossée/buffée	\$212.18



**i** For use with wedi Fundo® Shower Base and wedi Fundo® Curbless Shower Base. Consists of the cover and frame. **Made in USA.**  
Pour utilisation avec wedi Fundo® Shower Base and wedi Fundo® Curbless Shower Base. Comprend la grille et le cadre. **Fabriqué aux É.-U.**

### wedi® Drain Cover Chrome Slotted

	Item Name Nom de l'article	Length x Width x Thickness Longueur x largeur x Épaisseur	Unit Unité	Item # N° d'article	Description Description	Retail Price Prix au détail
	wedi® Drain Cover Chrome Slotted	3 3/4 x 3 3/4 in. x 1/4 in. 95 mm x 95 mm x 6.4 mm	1 pc	US1000053	Drain cover and frame made from stainless steel with lightly brushed/buffed finish and slotted design Grille d'écoulement et cadre fabriqué à partir de acier inoxydable brossé avec finition légèrement brossée/buffée et conception à fentes	\$264.71

**i** For use with wedi Fundo® Shower Base and wedi Fundo® Curbless Shower Base. Consists of the cover and frame. **Made in USA.**  
Pour utilisation avec wedi Fundo® Shower Base and wedi Fundo® Curbless Shower Base. Comprend la grille et le cadre. **Fabriqué aux É.-U.**

### wedi® Drain Cover Tileable 1/4"

	Item Name Nom de l'article	Top View Vue du haut	Length x Width x Thickness Longueur x largeur x Épaisseur	Unit Unité	Item # N° d'article	Description Description	Retail Price Prix au détail
	wedi® Drain Cover Tileable 1/4"		3 3/4 x 3 3/4 in. x 1/4 in. 95 mm x 95 mm x 6.4 mm	1 pc	US1000060	Drain cover with tile-in grate and frame made from stainless steel for use with 1/4 inch tile Barrette d'écoulement avec grille et cadre à carreler en acier inoxydable à utiliser avec des carreaux de 1/4 po d'épaisseur.	\$179.22

**i** For use with wedi Fundo® Shower Base and wedi Fundo® Curbless Shower Base.  
For use with tile assemblies 1/4 in. thick.  
Consists of the cover and frame.  
**Made in USA.**  
Pour utilisation avec les wedi Fundo® Shower Base et wedi Fundo® Curbless Shower Base.  
Pour une utilisation avec des carreaux de 1/4 po d'épaisseur.  
Comprend la grille et le cadre  
**Fabriqué aux É.-U.**

Tileable cover plate surface is elevated 1/16 in. over tile surface of a Fundo base. For a flush tile installation, wedi® Joint Sealant spot bonding may be used to install the tile inside the cover so height is reduced versus the thinset bed build up under the tile on the shower base.

La surface de la plaque de la grille à carreler se positionne à 1/16 po au-dessus de la surface carrelée d'un receveur Fundo. Pour une installation de carrelage affleurante, le collage par points avec le produit d'étanchéité wedi® peut être utilisé pour installer le carrelage à l'intérieur de la grille de telle manière que la hauteur est réduite par rapport au lit de ciment-colle appliqué sous les carreaux sur la base du receveur de douche.

### wedi® Drain Cover Tileable 3/8"

	Item Name Nom de l'article	Top View Vue du haut	Length x Width x Thickness Longueur x largeur x Épaisseur	Unit Unité	Item # N° d'article	Description Description	Retail Price Prix au détail
	wedi® Drain Cover Tileable 3/8"		3 3/4 x 3 3/4 in. x 3/8 in. 95 mm x 95 mm x 9.5 mm	1 pc	US1000047	Drain cover with tile-in grate and frame made from stainless steel for use with 3/8 inch tile Barrette d'écoulement avec grille et cadre à carreler en acier inoxydable à utiliser avec des carreaux de 3/8 po d'épaisseur.	\$179.22

**i** For use with wedi Fundo® Shower Base and wedi Fundo® Curbless Shower Base.  
For use with tile assemblies 3/8 in. thick.  
Consists of the cover and frame.  
**Made in USA.**  
Pour utilisation avec les wedi Fundo® Shower Base et wedi Fundo® Curbless Shower Base.  
Pour une utilisation avec des carreaux de 3/8 po d'épaisseur.  
Comprend la grille et le cadre  
**Fabriqué aux É.-U.**

Tileable cover plate surface is elevated 1/16 in. over tile surface of a Fundo base. For a flush tile installation, wedi® Joint Sealant spot bonding may be used to install the tile inside the cover so height is reduced versus the thinset bed build up under the tile on the shower base.

La surface de la plaque de la grille à carreler se positionne à 1/16 po au-dessus de la surface carrelée d'un receveur Fundo. Pour une installation de carrelage affleurante, le collage par points avec le produit d'étanchéité wedi® peut être utilisé pour installer le carrelage à l'intérieur de la grille de telle manière que la hauteur est réduite par rapport au lit de ciment-colle appliqué sous les carreaux sur la base du receveur de douche.

**i** Retail Price column reflects suggested per piece/unit retail pricing in CAD.  
 La colonne des prix au détail indique le prix par pièce/unité. Les prix sont affichés en dollars canadiens.

## Linear Drain Covers

### Barrettes d'écoulement linéaires

#### wedi® Linear Drain Cover SS

	Item Name Nom de l'article	Close Up Gros plan	Width x Length x Height Largeur x Longueur x Hauteur	Unit Unité	Item # N° d'article	Description Description	Retail Price Prix au détail
	wedi® Linear Drain Cover SS27		1 49/64 x 27 11/64 x 33/64 in. 44.8 mm x 690 mm x 13.1 mm.	1 pc	US1000084	Drain cover made from Stainless Steel with brushed finish Barrette d'écoulement en acier inoxydable avec finition brossée	\$232.78
	<b>NEW</b> NOUVEAU wedi® Linear Drain Cover SS31		1 49/64 x 31 7/64 x 33/64 in. 44.8 mm x 790 mm x 13.1 mm	1 pc	US1000094	Drain cover made from Stainless Steel with brushed finish Barrette d'écoulement en acier inoxydable avec finition brossée	\$266.77
	<b>NEW</b> NOUVEAU wedi® Linear Drain Cover SS35		1 49/64 x 35 3/64 x 33/64 in. 44.8 mm x 890 mm x 13.1 mm	1 pc	US1000101	Drain cover made from Stainless Steel with brushed finish Barrette d'écoulement en acier inoxydable avec finition brossée	\$277.07
	wedi® Linear Drain Cover SS43		1 49/64 x 42 29/32 x 33/64 in. 44.8 mm x 1089.8 mm x 13.1 mm	1 pc	US1000085	Drain cover made from Stainless Steel with brushed finish Barrette d'écoulement en acier inoxydable avec finition brossée	\$295.61

**i** For use with wedi Fundo® Linear Shower Bases or Line Modules.  
 Consists of cover and supports. For installation heights of between 3/16 in. to 1 in. **Made in USA.**  
 Pour utilisation avec wedi Fundo® Linear Shower Bases ou Line Modules.  
 Comprend le barrette et les supports. Pour des hauteurs d'installation comprises entre 3/16 po et 1 po. **Fabriqué aux É.-U.**

#### wedi® Linear Drain Cover MB

	Item Name Nom de l'article	Close Up Gros plan	Width x Length x Height Largeur x Longueur x Hauteur	Unit Unité	Item # N° d'article	Description Description	Retail Price Prix au détail
	wedi® Linear Drain Cover MB27		1 49/64 x 27 11/64 x 33/64 in. 44.8 mm x 690 mm x 13.1 mm.	1 pc	US1000082	Drain cover made from Stainless Steel with lightly brushed/buffed finish in matte black Barrette d'écoulement en acier en acier inoxydable avec finition légèrement brossée/buffée en noir mat	\$386.25
	<b>NEW</b> NOUVEAU wedi® Linear Drain Cover MB31		1 49/64 x 31 7/64 x 33/64 in. 44.8 mm x 790 mm x 13.1 mm	1 pc	US1000095	Drain cover made from Stainless Steel with lightly brushed/buffed finish in matte black Barrette d'écoulement en acier en acier inoxydable avec finition légèrement brossée/buffée en noir mat	\$410.97
	<b>NEW</b> NOUVEAU wedi® Linear Drain Cover MB35		1 49/64 x 35 3/64 x 33/64 in. 44.8 mm x 890 mm x 13.1 mm	1 pc	US1000102	Drain cover made from Stainless Steel with lightly brushed/buffed finish in matte black Barrette d'écoulement en acier en acier inoxydable avec finition légèrement brossée/buffée en noir mat	\$431.57
	wedi® Linear Drain Cover MB43		1 49/64 x 42 29/32 x 33/64 in. 44.8 mm x 1089.8 mm x 13.1 mm	1 pc	US1000083	Drain cover made from Stainless Steel with lightly brushed/buffed finish in matte black Barrette d'écoulement en acier en acier inoxydable avec finition légèrement brossée/buffée en noir mat	\$452.17








**i** For use with wedi Fundo® Linear Shower Bases or Line Modules.  
 Consists of cover and supports. For installation heights of between 3/16 in. to 1 in. **Made in USA.**  
 Pour utilisation avec wedi Fundo® Linear Shower Bases ou Line Modules.  
 Comprend le barrette et les supports. Pour des hauteurs d'installation comprises entre 3/16 po et 1 po. **Fabriqué aux É.-U.**

**i** Retail Price column reflects suggested per piece/unit retail pricing in CAD.  
 La colonne des prix au détail indique le prix par pièce/unité. Les prix sont affichés en dollars canadiens.

## Linear Drain Covers

### Barrettes d'écoulement linéaires

#### wedi® Linear Drain Cover B

	Item Name Nom de l'article	Close Up Gros plan	Width x Length x Height Largeur x Longueur x Hauteur	Unit Unité	Item # N° d'article	Description Description	Retail Price Prix au détail
	<b>NEW</b> NOUVEAU wedi® Linear Drain Cover B27		1 49/64 x 27 11/64 x 33/64 in. 44.8 mm x 690 mm x 13.1 mm.	1 pc	US1000090	Drain cover made from Stainless Steel with lightly brushed/buffed brass finish Barrette d'écoulement en acier inoxydable avec finition légèrement brossée/buffée en laiton	\$431.57
	<b>NEW</b> NOUVEAU wedi® Linear Drain Cover B31		1 49/64 x 31 7/64 x 33/64 in. 44.8 mm x 790 mm x 13.1 mm	1 pc	US1000096	Drain cover made from Stainless Steel with lightly brushed/buffed brass finish Barrette d'écoulement en acier inoxydable avec finition légèrement brossée/buffée en laiton	\$493.37
	<b>NEW</b> NOUVEAU wedi® Linear Drain Cover B35		1 49/64 x 35 3/64 x 33/64 in. 44.8 mm x 890 mm x 13.1 mm	1 pc	US1000103	Drain cover made from Stainless Steel with lightly brushed/buffed brass finish Barrette d'écoulement en acier inoxydable avec finition légèrement brossée/buffée en laiton	\$524.27
	<b>NEW</b> NOUVEAU wedi® Linear Drain Cover B43		1 49/64 x 42 29/32 x 33/64 in. 44.8 mm x 1089.8 mm x 13.1 mm	1 pc	US1000091	Drain cover made from Stainless Steel with lightly brushed/buffed brass finish Barrette d'écoulement en acier inoxydable avec finition légèrement brossée/buffée en laiton	\$544.87

**i** For use with wedi Fundo® Linear Shower Bases or Line Modules.  
 Consists of cover and supports. For installation heights of between 3/16 in. to 1 in. **Made in USA.**  
 Pour utilisation avec wedi Fundo® Linear Shower Bases ou Line Modules.  
 Comprend le barrette et les supports. Pour des hauteurs d'installation comprises entre 3/16 po et 1 po. **Fabriqué aux É.-U.**

#### wedi® Linear Drain Cover T

	Item Name Nom de l'article	Close Up Gros plan	Width x Length x Height Largeur x Longueur x Hauteur	Unit Unité	Item # N° d'article	Description Description	Retail Price Prix au détail
	wedi® Linear Drain Cover T27		1 49/64 x 27 11/64 x 33/64 in. 44.8 mm x 690 mm x 13.1 mm.	1 pc	US1000086	Drain cover made from Stainless Steel with tileable finish Barrette d'écoulement en acier inoxydable avec finition carrelée	\$257.09
	<b>NEW</b> NOUVEAU wedi® Linear Drain Cover T31		1 49/64 x 31 7/64 x 33/64 in. 44.8 mm x 790 mm x 13.1 mm	1 pc	US1000097	Drain cover made from Stainless Steel with tileable finish Barrette d'écoulement en acier inoxydable avec finition carrelée	\$280.16
	<b>NEW</b> NOUVEAU wedi® Linear Drain Cover T35		1 49/64 x 35 3/64 x 33/64 in. 44.8 mm x 890 mm x 13.1 mm	1 pc	US1000104	Drain cover made from Stainless Steel with tileable finish Barrette d'écoulement en acier inoxydable avec finition carrelée	\$297.67
	wedi® Linear Drain Cover T43		1 49/64 x 42 29/32 x 33/64 in. 44.8 mm x 1089.8 mm x 13.1 mm	1 pc	US1000087	Drain cover made from Stainless Steel with tileable finish Barrette d'écoulement en acier inoxydable avec finition carrelée	\$319.30









**i** For use with wedi Fundo® Linear Shower Bases or Line Modules.  
 Consists of cover and supports. For installation heights of between 3/16 in. to 1 in. **Made in USA.**  
 Pour utilisation avec wedi Fundo® Linear Shower Bases ou Line Modules.  
 Comprend le barrette et les supports. Pour des hauteurs d'installation comprises entre 3/16 po et 1 po. **Fabriqué aux É.-U.**

**i** Retail Price column reflects suggested per piece/unit retail pricing in CAD.  
 La colonne des prix au détail indique le prix par pièce/unité. Les prix sont affichés en dollars canadiens.

## Linear Drain Covers

### Barrettes d'écoulement linéaires

#### wedi® Linear Drain Cover Frame MB

	Item Name Nom de l'article	Close Up Gros plan	Width x Length x Height Largeur x Longueur x Hauteur	Unit Unité	Item # N° d'article	Description Description	Retail Price Prix au détail
	wedi® Linear Drain Cover Frame SS27		2 9/16 in. x 28 in. x 1/4 in. 65 mm x 711 mm x 6.4 mm	1 pc	676800061	Drain cover Frame trim made from Stainless Steel with brushed finish. For use with wedi Linear Drain Covers in 27 inch length. Rebords du cadre de la barrette garniture de cadre en acier inoxydable avec finition brossée. S'utilise avec les couvercles d'écoulement linéaires wedi en longueur de 27 pouces.	\$254.12
	<b>NEW</b> NOUVEAU wedi® Linear Drain Cover Frame SS31		2 9/16 in. x 32 in. x 1/4 in. 65 mm x 812 mm x 6.4 mm	1 pc	US1000098	Drain cover Frame trim made from Stainless Steel with brushed finish. For use with wedi Linear Drain Covers in 31 inch length. Rebords du cadre de la barrette garniture de cadre en acier inoxydable avec finition brossée. S'utilise avec les couvercles d'écoulement linéaires wedi en longueur de 31 pouces.	\$255.44
	<b>NEW</b> NOUVEAU wedi® Linear Drain Cover Frame SS35		2 9/16 x 35 29/32 x 1/4 in. 65 mm x 912 x 6.4 mm	1 pc	US1000105	Drain cover Frame trim made from Stainless Steel with brushed finish. For use with wedi Linear Drain Covers in 35 inch length. Rebords du cadre de la barrette garniture de cadre en acier inoxydable avec finition brossée. S'utilise avec les couvercles d'écoulement linéaires wedi en longueur de 35 pouces.	\$256.47
	wedi® Linear Drain Cover Frame SS43		2 9/16 in. x 43 25/32 in. x 1/4 in. 65 mm x 1112 mm x 6.4 mm	1 pc	676800064	Drain cover Frame trim made from Stainless Steel with brushed finish. For use with wedi Linear Drain Covers in 43 inch length. Rebords du cadre de la barrette garniture de cadre en acier inoxydable avec finition brossée. S'utilise avec les couvercles d'écoulement linéaires wedi en longueur de 43 pouces.	\$259.07

**i** For use with wedi Fundo® Linear Shower Bases or Line Modules.  
 Used to separate/protect tile assembly edges and transition to linear drain and drain cover. Consists of frame and support foam spacer. **Made in USA.**  
 Pour utilisation avec wedi Fundo® Linear Shower Bases or Line Modules.  
 Permet de séparer et protéger les bords du carrelage et la transition écoulement linéaire/grille d'écoulement. Comprend le cadre et la cale de support en mousse. **Fabriqué aux É.-U.**

#### wedi® Linear Drain Cover Frame MB

	Item Name Nom de l'article	Close Up Gros plan	Width x Length x Height Largeur x Longueur x Hauteur	Unit Unité	Item # N° d'article	Description Description	Retail Price Prix au détail
	wedi® Linear Drain Cover Frame MB27		2 9/16 in. x 28 in. x 1/4 in. 65 mm x 711 mm x 6.4 mm	1 pc	US1000088	Drain cover Frame trim made from Stainless Steel with matte black finish. For use with wedi Linear Drain Covers in 27 inch length. Rebords du cadre de la barrette garniture de cadre en acier inoxydable avec finition noir mat. S'utilise avec les couvercles d'écoulement linéaires wedi en longueur de 27 pouces.	\$349.17
	<b>NEW</b> NOUVEAU wedi® Linear Drain Cover Frame MB31		2 9/16 in. x 32 in. x 1/4 in. 65 mm x 812 mm x 6.4 mm	1 pc	US1000099	Drain cover Frame trim made from Stainless Steel with matte black finish. For use with wedi Linear Drain Covers in 31 inch length. Rebords du cadre de la barrette garniture de cadre en acier inoxydable avec finition noir mat. S'utilise avec les couvercles d'écoulement linéaires wedi en longueur de 31 pouces.	\$359.47
	<b>NEW</b> NOUVEAU wedi® Linear Drain Cover Frame MB35		2 9/16 x 35 29/32 x 1/4 in. 65 mm x 912 x 6.4 mm	1 pc	US1000106	Drain cover Frame trim made from Stainless Steel with matte black finish. For use with wedi Linear Drain Covers in 35 inch length. Rebords du cadre de la barrette garniture de cadre en acier inoxydable avec finition noir mat. S'utilise avec les couvercles d'écoulement linéaires wedi en longueur de 35 pouces.	\$369.77
	wedi® Linear Drain Cover Frame MB43		2 9/16 in. x 43 25/32 in. x 1/4 in. 65 mm x 1112 mm x 6.4 mm	1 pc	US1000089	Drain cover Frame trim made from Stainless Steel with matte black finish. For use with wedi Linear Drain Covers in 43 inch length. Rebords du cadre de la barrette garniture de cadre en acier inoxydable avec finition noir mat. S'utilise avec les couvercles d'écoulement linéaires wedi en longueur de 43 pouces.	\$380.07

**i** For use with wedi Fundo® Linear Shower Bases or Line Modules.  
 Used to separate/protect tile assembly edges and transition to linear drain and drain cover. Consists of frame and support foam spacer. **Made in USA.**  
 Pour utilisation avec wedi Fundo® Linear Shower Bases or Line Modules.  
 Permet de séparer et protéger les bords du carrelage et la transition écoulement linéaire/grille d'écoulement. Comprend le cadre et la cale de support en mousse. **Fabriqué aux É.-U.**



**i** Retail Price column reflects suggested per piece/unit retail pricing in CAD.  
 La colonne des prix au détail indique le prix par pièce/unité. Les prix sont affichés en dollars canadiens.

## Linear Drain Covers

### Barrettes d'écoulement linéaires

#### wedi® Linear Drain Cover Frame B

	Item Name Nom de l'article	Close Up Gros plan	Width x Length x Height Largeur x Longueur x Hauteur	Unit Unité	Item # N° d'article	Description Description	Retail Price Prix au détail
	<b>NEW</b> <b>NOUVEAU</b> wedi® Linear Drain Cover Frame B27		2 9/16 in. x 28 in. x 1/4 in. 65 mm x 711 mm x 6.4 mm	1 pc	US1000092	Drain cover Frame trim made from Stainless Steel with brass finish. For use with wedi Linear Drain Covers in 27 inch length. <b>Rebords du cadre de la barrette garniture de cadre en acier inoxydable avec finition en laiton. S'utilise avec les couvercles d'écoulement linéaires wedi en longueur de 27 pouces.</b>	\$400.67
	<b>NEW</b> <b>NOUVEAU</b> wedi® Linear Drain Cover Frame B31		2 9/16 in. x 32 in. x 1/4 in. 65 mm x 812 mm x 6.4 mm	1 pc	US1000100	Drain cover Frame trim made from Stainless Steel with brass finish. For use with wedi Linear Drain Covers in 31 inch length. <b>Rebords du cadre de la barrette garniture de cadre en acier inoxydable avec finition en laiton. S'utilise avec les couvercles d'écoulement linéaires wedi en longueur de 31 pouces.</b>	\$410.97
	<b>NEW</b> <b>NOUVEAU</b> wedi® Linear Drain Cover Frame B35		2 9/16 x 35 29/32 x 1/4 in. 65 mm x 912 x 6.4 mm	1 pc	US1000107	Drain cover Frame trim made from Stainless Steel with brass finish. For use with wedi Linear Drain Covers in 35 inch length. <b>Rebords du cadre de la barrette garniture de cadre en acier inoxydable avec finition en laiton. S'utilise avec les couvercles d'écoulement linéaires wedi en longueur de 35 pouces.</b>	\$421.27
	<b>NEW</b> <b>NOUVEAU</b> wedi® Linear Drain Cover Frame B43		2 9/16 in. x 43 25/32 in. x 1/4 in. 65 mm x 1112 mm x 6.4 mm	1 pc	US1000093	Drain cover Frame trim made from Stainless Steel with brass finish. For use with wedi Linear Drain Covers in 43 inch length. <b>Rebords du cadre de la barrette garniture de cadre en acier inoxydable avec finition en laiton. S'utilise avec les couvercles d'écoulement linéaires wedi en longueur de 43 pouces.</b>	\$431.57

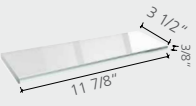


**i** For use with wedi Fundo® Linear Shower Bases or Line Modules.  
 Used to separate/protect tile assembly edges and transition to linear drain and drain cover. Consists of frame and support foam spacer. **Made in USA.**  
 Pour utilisation avec wedi Fundo® Linear Shower Bases or Line Modules.  
 Permet de séparer et protéger les bords du carrelage et la transition écoulement linéaire/grille d'écoulement. Comprend le cadre et la cale de support en mousse. **Fabriqué aux É.-U.**

**i** Retail Price column reflects suggested per piece/unit retail pricing in CAD.  
 La colonne des prix au détail indique le prix par pièce/unité. Les prix sont affichés en dollars canadiens.

## Shower Niche Shelves

### Étagères pour niche de douche

#### wedi® Shower Niche Shelves

	Item Name Nom de l'article	Length x Width x Thickness Longueur x largeur x Épaisseur	Material Matériaux	Unit Unité	Item # N° d'article	Description Description	Retail Price Prix au détail
	wedi® Shower Niche Shelf Glass	11 7/8 in. x 3 1/2 in. x 3/8 in. 302 mm x 89 mm x 10 mm	tempered glass verre trempé	1 pc	US3000050	Solid Niche Shelf made from low iron, clear safety glass with pencil polish finish front. Étagère de niche pleine en verre de sécurité transparent à faible teneur en fer, finition chant frontal en double biseau.	\$58.71
	wedi® Shower Niche Shelf Stainless Steel	11 7/8 in. x 3 1/2 in. x 1/8 in. 302 mm x 89 mm x 3 mm	stainless steel, brushed acier inoxydable, brossé	1 pc	US3000245	Slotted Niche Shelf with made from stainless steel with brushed finish Étagère de niche rainurée en acier inoxydable brossé	\$157.08
	wedi® Shower Niche Shelf Matte Black	11 7/8 in. x 3 1/2 in. x 1/8 in. 302 mm x 89 mm x 3 mm	aluminum, anodized in matte black aluminium anodisé en noir mat	1 pc	US3000246	Slotted Niche Shelf made from aluminum with Matte Black finish Étagère de niche rainurée en aluminium avec finition noire mate	\$144.20



**i** For integration into prefabricated wedi® Shower Niches with 12-inch-wide openings. The shelves are made from 3/8-inch-thick, low-iron, fully-tempered clear safety glass; 1/8 inch thick 304 stainless steel brushed; or 1/8 inch aluminum anodized in matte black. These shelves may be installed to rest on vertical tiles installed on sides and back inside the niches. Clear silicone or grout color matching expansion joint material (sealant/caulk) should be used in joints between shelves and tile. It is recommended to protect the shelves with temporary tape to avoid these materials getting on shelf surfaces that will be visible later.

#### Made in USA.

Pour l'installation dans les niches de douche pwedi avec des ouvertures de 12 po de large. Les tablettes sont fabriquées en verre de sécurité transparent, entièrement trempé et à faible teneur en fer, d'une épaisseur de 3/8 po, en acier inoxydable brossé de 1/8 po (SSB) ou en aluminium anodisé noir mat de 1/8 po (MB). Ils peuvent être installés pour s'appuyer sur les carreaux verticaux sur les côtés et à l'intérieur des niches. Du silicone transparent ou un matériau pour joints de dilatation de la même couleur que le joint (mastic) doit être utilisé dans les joints entre les étagères et le carrelage. Protégez les étagères avec du ruban adhésif temporaire afin d'éviter que ces matériaux ne se retrouvent sur les surfaces des étagères qui seront visibles ultérieurement.

#### Fabriqué aux É.-U.



**i** Retail Price column reflects suggested per piece/unit retail pricing in CAD.  
La colonne des prix au détail indique le prix par pièce/unité. Les prix sont affichés en dollars canadiens.

## wedi Fundo® Shower Kits

### Kits de douche wedi Fundo

#### wedi Fundo® Shower Kit ■ Complete waterproofing system for tiled shower floors with center or off-center point drain

Système complet d'étanchéité pour les sols de douche carrelés avec écoulement central ou décentré

	Drain location Emplacement du drain	Size of Base Included Taille du receveur inclus	Unit Unité	Item # N° d'article	Retail Price Prix au détail
	Center Drain Drain central	36 in. x 36 in. 914 mm x 914 mm	1 kit	US2000002	\$1,389.00
	Center Drain Drain central	36 in. x 48 in. 914 mm x 1219 mm	1 kit	US2000009	\$1,699.00
	Center Drain Drain central	36 in. x 60 in. 914 mm x 1524 mm	1 kit	US2000003	\$1,865.00
	Center Drain Drain central	36 in. x 72 in. 914 mm x 1829 mm	1 kit	US2000001	\$2,169.00
	Off-Center Drain Drain décentré	36 in. x 72 in. 914 mm x 1829 mm	1 kit	US2000008	\$2,169.00
	Center Drain Drain central	42 in. x 42 in. 1067 mm x 1067 mm	1 kit	US2000015	\$1,689.00
	Center Drain Drain central	42 in. x 60 in. 1067 mm x 1524 mm	1 kit	US2000013	\$2,149.00
	Center Drain Drain central	42 in. x 72 in. 1067 mm x 1829 mm	1 kit	US2000014	\$2,399.00
	Center Drain Drain central	48 in. x 48 in. 1219 mm x 1219 mm	1 pc	US2000010	\$1,949.00
	Center Drain Drain central	48 in. x 60 in. 1219 mm x 1524 mm	1 pc	US2000011	\$2,299.00
	Center Drain Drain central	48 in. x 72 in. 1219 mm x 1829 mm	1 pc	US2000012	\$2,599.00

**i** Our complete shower kits offer added convenience as well as additional savings when compared to purchasing individual products. wedi® Drain Cover Stainless Steel included and select other drain covers are sold separately. Assembled in USA from content made in USA and Germany.

Nos kits de douche complets sont plus pratiques et permettent de réaliser des économies supplémentaires par rapport à l'achat de produits individuels. Barrette d'écoulement en acier inoxydable wedi® incluse. Autres grilles d'écoulement vendues séparément. Assemblé aux É.-U. à partir d'éléments fabriqués aux É.-U. et en Allemagne.

#### **i** Each kit includes:



- pre-sloped shower base in selected size
- wedi® Building Panels to cover three shower walls (one long side, two short side walls) up to 80 inches tall
- Fundo Click and Seal™ Drain unit
- wedi® Drain Cover Stainless Steel
- 10.5 oz tubes of wedi® Joint Sealant
- wedi® Shower Curb Lean
- wedi® Fastener Kit (1 screws/washers 100 count box)
- wedi® Corner Putty Knife
- wedi® Subliner Dry Mixing Valve Seal
- wedi® Subliner Dry Pipe Seal

#### **i** Chaque kit comprend :

- Receveur de douche prépenté dans la taille sélectionnée
- Panneaux de construction wedi® pour recouvrir trois murs de douche (un pour côté long, deux pour côtés courts) de jusqu'à 80 po de hauteur
- Unité d'écoulement Click and Seal
- Grille d'écoulement en acier inoxydable
- Tubes de produit d'étanchéité de joint wedi® de 10,5 oz
- Seuil mince de douche wedi®
- Kit de fixations wedi® (1 boîte de 100 vis/rondelles)
- Couteau à mastiquer les angles wedi®
- Joint pour robinet mitigeur wedi® Subliner Dry
- Joint pour tuyau wedi® Subliner Dry

#### wedi Fundo® Shower Kit NOJS ■ wedi® Joint Sealant sold separately

wedi® Joint Sealant vendu séparément

	Drain location Emplacement du drain	Size of Base Included Taille du receveur inclus	Unit Unité	Item # N° d'article	Retail Price Prix au détail
	Center Drain Drain central	36 in. x 36 in. 914 mm x 914 mm	1 kit	US2100001	\$1,172.00
	Center Drain Drain central	36 in. x 48 in. 914 mm x 1219 mm	1 kit	US2100002	\$1,451.00
	Center Drain Drain central	36 in. x 60 in. 914 mm x 1524 mm	1 kit	US2100004	\$1,617.00
	Center Drain Drain central	36 in. x 72 in. 914 mm x 1829 mm	1 kit	US2100007	\$1,921.00
	Off-Center Drain Drain décentré	36 in. x 72 in. 914 mm x 1829 mm	1 kit	US2100010	\$1,921.00
	Center Drain Drain central	42 in. x 42 in. 1067 mm x 1067 mm	1 kit	US2100005	\$1,441.00
	Center Drain Drain central	42 in. x 60 in. 1067 mm x 1524 mm	1 kit	US2100006	\$1,870.00
	Center Drain Drain central	42 in. x 72 in. 1067 mm x 1829 mm	1 kit	US2100008	\$2,120.00
	Center Drain Drain central	48 in. x 48 in. 1219 mm x 1219 mm	1 pc	US2100003	\$1,701.00
	Center Drain Drain central	48 in. x 60 in. 1219 mm x 1524 mm	1 pc	US2100011	\$2,020.00
	Center Drain Drain central	48 in. x 72 in. 1219 mm x 1829 mm	1 pc	US2100009	\$2,320.00

**i** These kits do not contain wedi® Joint Sealant (can be purchased separately - see Installation Accessories).

Assembled in USA from content made in USA and Germany.

Ces kits ne contiennent wedi® Joint Sealant (peut être acheté séparément, voir Accessoires d'installation).

Assemblé aux États-Unis avec du matériel fabriqué aux États-Unis et en Allemagne.

**i** Retail Price column reflects suggested per piece/unit retail pricing in CAD.  
La colonne des prix au détail indique le prix par pièce/unité. Les prix sont affichés en dollars canadiens.

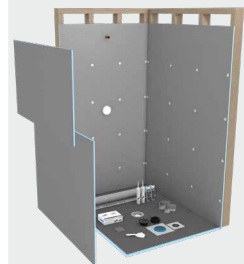
## wedi Fundo® Shower Kits

### Kits de douche wedi Fundo

#### wedi Fundo® Shower Kit ■ Complete waterproofing system for tiled curbless shower floors with center point drain

Système complet d'imperméabilisation pour les sols de douches carrelés sans margelle avec écoulement au point central

Drain location Emplacement du drain	Size of Base Included Taille du receveur inclus	Unit Unité	Item # N° d'article	Retail Price Prix au détail
Center Drain Drain central	36 in. x 60 in. 914 mm x 1524 mm	1 kit	US2000060	\$2,273.28
Center Drain Drain central	42 in. x 42 in. 1067 mm x 1067 mm	1 kit	US2000063	\$1,994.00
Center Drain Drain central	48 in. x 60 in. 1219 mm x 1524 mm	1 kit	US2000061	\$2,698.00



**i** Our complete shower kits offer added convenience as well as additional savings when compared to purchasing individual products. wedi® Drain Cover Stainless Steel included and select other drain covers are sold separately. Assembled in USA from content **made in USA** and Germany.

**Nos kits de douche complets sont plus pratiques et permettent de réaliser des économies supplémentaires par rapport à l'achat de produits individuels.** Barrette d'écoulement en acier inoxydable wedi® incluse. Autres grilles d'écoulement vendues séparément. Assemblé aux É.-U. à partir d'éléments fabriqués aux É.-U. et en Allemagne.

#### Each kit includes:

- pre-sloped shower base in selected size
- wedi® Building Panels to cover three shower walls (one long side, two short side walls) up to 80 inches tall
- Fundo Click and Seal™ Drain unit
- wedi® Drain Cover Stainless Steel
- 10.5 oz tubes of wedi® Joint Sealant
- 10.5 oz tubes of wedi® Sealant 620
- wedi® Subliner Dry 53 ft<sup>2</sup>
- wedi® Subliner Outside Corners
- wedi® Fastener Kit (1 screws/washers 100 count box)
- wedi® Corner Putty Knife
- wedi® Subliner Dry Mixing Valve Seal
- wedi® Subliner Dry
- wedi® Subliner Dry Pipe Seal

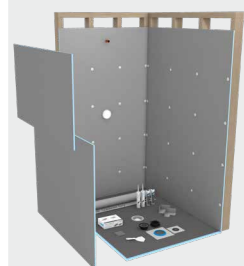
#### Chaque kit comprend :

- Receveur de douche prépenché dans la taille sélectionnée
- Panneaux de construction wedi® pour recouvrir trois murs de douche (un pour côté long, deux pour côtés courts) de jusqu'à 80 po de hauteur
- Unité d'écoulement Click and Seal
- Grille d'écoulement en acier inoxydable
- Tubes de produit d'étanchéité de joint wedi® de 10,5 oz
- Tubes de produit d'étanchéité de joint wedi® 620 de 10,5 oz
- wedi® Subliner Dry 53 ft<sup>2</sup>
- Angles extérieurs wedi® Subliner
- Kit de fixations wedi® (1 boîte de 100 vis/rondelles)
- Couteau à mastiquer les angles wedi®
- Joint pour robinet mitigeur wedi® Subliner Dry
- Joint pour tuyau wedi® Subliner Dry

#### wedi Fundo® Curbless Shower Kit NOJS ■ wedi® Joint Sealant sold separately

wedi® Joint Sealant vendu séparément

Drain location Emplacement du drain	Size of Base Included Taille du receveur inclus	Unit Unité	Item # N° d'article	Retail Price Prix au détail
Center Drain Drain central	36 in. x 60 in. 914 mm x 1524 mm	1 kit	US2100012	\$1,929.00
Center Drain Drain central	42 in. x 42 in. 1067 mm x 1067 mm	1 kit	US2100013	\$1,650.00
Center Drain Drain central	48 in. x 60 in. 1219 mm x 1524 mm	1 kit	US2100014	\$2,323.00



**i** These kits do not contain wedi® Joint Sealant (can be purchased separately - see Installation Accessories).

Assembled in USA from content **made in USA** and Germany.

**Ces kits ne contiennent pas de Joint Sealant (peut être acheté séparément, voir Accessoires d'installation).**  
Assemblé aux États-Unis avec du matériel **fabriqué aux États-Unis** et en Allemagne.

**i** Retail Price column reflects suggested per piece/unit retail pricing in CAD.



La colonne des prix au détail indique le prix par pièce/unité. Les prix sont affichés en dollars canadiens.

## wedi Fundo® Shower Kits

### Kits de douche wedi Fundo

#### wedi Fundo® Linear Shower Kit ■ Complete waterproofing system for tiled shower floors with linear drain

Système complet d'étanchéité pour sols de douche carrelés avec écoulement linéaire

	Drain location Emplacement du drain	Size of Base Included Taille du receveur inclus	Unit Unité	Item # N° d'article	Retail Price Prix au détail
 	Linear Drain Shower System Système de douche à écoulement linéaire	wedi® Linear Drain Module and Extension Module for a 32 in. x 72 in. shower space wedi® Linear Drain Module et Extension Module pour un espace de douche de 32 po x 72 po (813 mm x 1829 mm)	1 kit	US2000062	\$2,399.00

**i** Our complete shower kits offer added convenience as well as additional savings when compared to purchasing individual products.

wedi® Drain Cover Stainless Steel included and select other drain covers are sold separately. Assembled in USA from content **made in USA** and Germany.

**Nos kits de douche complets sont plus pratiques et permettent de réaliser des économies supplémentaires par rapport à l'achat de produits individuels.** Barrette d'écoulement en acier inoxydable wedi® incluse. Autres grilles d'écoulement vendues séparément. Assemblé aux É.-U. à partir d'éléments fabriqués aux É.-U. et en Allemagne.

**Each kit includes:**



- wedi® Linear Drain Shower Module 32"
- wedi® Linear Drain Shower Extension 32"
- wedi® Building Panels to cover three shower walls (one long side, two short side walls) up to 80 inches tall
- Fundo Click and Seal™ Drain unit
- wedi® Linear Drain Cover SS27
- 10.5 oz tubes of wedi® Joint Sealant
- wedi® Shower Curb Lean
- wedi® Fastener Kit (1 screws/washers 100 count box)
- wedi® Corner Putty Knife
- wedi® Subliner Dry Mixing Valve Seal
- wedi® Subliner Dry Pipe Seal

**Chaque kit comprend :**

- wedi® Linear Drain Shower Module 32"
- wedi® Linear Drain Shower Extension 32"
- Panneaux de construction wedi® pour recouvrir trois murs de douche (un pour côté long, deux pour côtés courts) de jusqu'à 80 po de hauteur
- Unité d'écoulement Click and Seal
- wedi® Linear Drain Cover SS27
- Tubes de produit d'étanchéité de joint wedi® de 10,5 oz
- Seuil mince de douche wedi®
- Kit de fixations wedi® (1 boîte de 100 vis/rondelles)
- Couteau à mastiquer les angles wedi®
- Joint pour robinet mitigeur wedi® Subliner Dry
- Joint pour tuyau wedi® Subliner Dry

#### wedi Fundo® Linear Shower Kit NOJS ■ wedi® Joint Sealant sold separately

wedi® Joint Sealant vendu séparément

	Drain location Emplacement du drain	Size of Base Included Taille du receveur inclus	Unit Unité	Item # N° d'article	Retail Price Prix au détail
 	Linear Drain Shower System Système de douche à écoulement linéaire	wedi® Linear Drain Module and Extension Module for a 32 in. x 72 in. shower space wedi® Linear Drain Module et Extension Module pour un espace de douche de 32 po x 72 po (813 mm x 1829 mm)	1 kit	US2100015	\$2,151.00

**i** These kits do not contain wedi® Joint Sealant (can be purchased separately - see Installation Accessories).

Assembled in USA from content **made in USA** and Germany.


**Ces kits ne contiennent pas de Joint Sealant (peut être acheté séparément, voir Accessoires d'installation).** Assemblé aux États-Unis avec du matériel **fabriqué aux États-Unis** et en Allemagne.

**i** Retail Price column reflects suggested per piece/unit retail pricing in CAD.  
 La colonne des prix au détail indique le prix par pièce/unité. Les prix sont affichés en dollars canadiens.

## wedi® Building Panel Kits

### Kits de panneaux de construction

#### wedi® Flooring Panel Kit

	Item Name Nom de l'article	Kit Contents Contenu du kit	Unit Unité	Item # N° d'article	Description Description	Retail Price Prix au détail
	wedi® Flooring Panel Kit	includes: comprend : (5) wedi® Building Panel 24"x48"x1/4" (610 mm x 1219 mm x 6 mm) (1) wedi® Joint Sealant Tube (40) wedi® Tabless Washers and wood screws	1 kit	US4000002	40 sft tile underlayment kit for waterproof flooring installations Kit de sous-couche de carrelage de 40 pi2 pour des installations de plancher étanches.	\$292.47

**i** For bathroom floors as waterproof underlayment for tile. Especially for use with electric floor warming systems. Assembled in USA from content **made in USA** and Germany.

Pour des sols de salle de bain comme sous-couche de carrelage étanche. Spécialement conçu pour l'utilisation avec les systèmes électriques de chauffage par le plancher. Assemblé aux É.-U. à partir d'éléments **fabriqués aux É.-U.** et en Allemagne.

#### wedi® Tub & Shower Wall Kit

	Item Name Nom de l'article	Kit Contents Contenu du kit	Unit Unité	Item # N° d'article	Description Description	Retail Price Prix au détail
	wedi® Tub and Shower Wall Kit	includes: comprend : (5) wedi® Building Panel 36"x60"x1/2" (914 mm x 1524 mm x 13 mm) (5) wedi® Joint Sealant Tubes (1) wedi® Subliner Dry Pipe Seal (1) wedi® Subliner Dry Mixing Valve Seal (1) wedi® Corner Putty Knife (1) wedi® Fastener Kit	1 kit	US4000001	For 3x5 ft tub to tiled shower conversions Pour des conversions carrelées de 3 pi x 5 pi (76 mm x 127 mm). Pour les habillages étanches de baignoire ou de mur de douche.	\$727.18


**i** For waterproof tub surrounds or shower wall surrounds. **Made in USA.**

Pour le revêtement étanche des murs de baignoires ou de douches. **Fabriqués aux É.-U.**

## wedi® Retail Rack

### Rayon de vente au détail wedi

#### wedi® Retail Rack

	Kit Contents Contenu du kit	Item # N° d'article	Description Description	Retail Price Prix au détail
	(3) wedi® Shower Niche 12 x 28" (2) wedi® Shower Niche 12 x 18" (2) wedi® Shower Niche 12 x 12" (8) wedi® Drain Cover Stainless Steel (8) wedi® Drain Cover Oil Rubbed Bronze (8) wedi® Drain Cover Gold (8) wedi® Drain Cover Matte Black (8) wedi® Drain Cover Brass (8) wedi® Drain Cover Chrome Slotted (8) wedi® Drain Cover Tileable 3/8" (8) wedi® Drain Cover Tileable 1/4" (8) wedi® Shower Niche Shelf Glass (8) wedi® Shower Niche Shelf Matte Black (8) wedi® Shower Niche Shelf Stainless Steel (4) wedi® Fundo Click and Seal® Drain Kit (4) wedi® Fundo Click and Seal® Height Adjustment Kit (10) wedi® Fundo Click and Seal® Lube Kit (25) wedi® Corner Putty Knife (2) wedi® Subliner Dry Sealing Tape (2) wedi® Subliner Dry Tub Tape (1) wedi® Vapor 85 Patch Kit (8) wedi® Fastener Kit (8) wedi® Tabless Fastener Kit (4) wedi® Subliner Dry 53ft² (2) wedi® Subliner Dry 323ft² (1) wedi® Shower Seat M (48) wedi® Joint Sealant Tube (40) wedi® Joint Sealant Cartridge (12) wedi® Sealant 620 Tubes (20) wedi® Subliner Dry Inside Corner (20) wedi® Subliner Dry Outside Corner (20) wedi® Subliner Dry Pipe Seal (12) wedi® Subliner Dry Mixing Valve Seal (6) wedi® Sealant Gun	wedi® Retail Rack	Purchase the wedi Retail Rack Product Package, and receive a wedi Retail Rack Display at no charge Achetez le pack de produits wedi Retail Rack et recevez gratuitement un présentoir wedi Retail Rack.	\$29,557.39

**w** wedi® Retail Rack Display includes: wedi Rack display, wedi sign for top of rack, front panel sign, set of magnetic tape to attach front sign, set of dual lights for second shelf, rack hooks, rack arm separators, rack basket. **Assembled in USA.**

Le présentoir wedi® Retail Rack comprend : Présentoir wedi Rack, panneau wedi pour le haut du rack, panneau avant, jeu de bandes magnétiques pour fixer le panneau avant, jeu de lampes doubles pour la deuxième étagère, crochets de rack, séparateurs de bras de rack, panier de rack. Assemblé aux É.-U.

# Are you ready to build a custom tiled shower?

## Êtes-vous prêt à construire une douche carrelée sur mesure ?

We can help make this process a great experience. Visit [www.wediacorp.com](http://www.wediacorp.com) for assistance building your design, contacting local technical sales support managers, or viewing installation manuals and videos! You'll find the below information on our website homepage.

Nous pouvons vous aider à faire de ces travaux une merveilleuse expérience. Rendez-vous sur [www.wediacorp.com](http://www.wediacorp.com) pour obtenir de l'aide pour créer votre plan, contacter un responsable du service technique des ventes près de chez vous, ou pour consulter les vidéos et manuels d'installation! Les informations ci-après se trouvent sur la page d'accueil de notre site Web.

### ✓ Start with your **Design**.

Commencez par concevoir votre **plan**.



### Important questions

Questions importantes :

What is the right shower size

Quelle est la taille de douche adéquate?

Do you like a shower with a curb, or a floor even curb-less shower

Préférez-vous une douche avec un seuil, ou une douche sans seuil style à l'italienne?

Do you prefer a point drain or linear drain design look

Préférez-vous l'apparence d'un écoulement ponctuel ou écoulement linéaire?

How about adding a seat, bench or a soap niche

Et qu'en est-il d'ajouter un siège, un banc ou une niche pour le savon?

What is the perfect size tile to install

Quelle est la taille de carreau idéale à installer?

### ✓ Next, put together a **list of products** or **decide on a Kit** you need.


Ensuite, dressez une **liste des produits** ou **déterminez quel kit** vous conviendra au mieux.

For an all-in-one kit including everything you need to install a fully waterproof shower, choose from one of our complete shower kits.

Sélectionnez l'un de nos kits de douche complets si vous souhaitez un kit tout-en-un dans lequel se trouvent tous les éléments nécessaires à l'installation d'une douche pleinement étanche.

You can also check out our **wedi in 5 steps** process to help you put the list together or decide on a kit. Choosing which shower base you'll need is the first step. Scroll down to learn more.

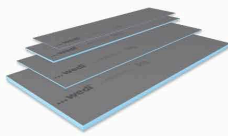
Vous pouvez également consulter notre processus **wedi en 5 étapes** pour dresser votre liste ou sélectionner un kit. Sélectionner le receveur de douche dont vous aurez besoin est la première étape. Continuez de lire pour en savoir plus.



#### Step 1: Shower Bases

wedi Shower Bases are needed for the shower floor. wedi Waterproof Shower Systems offer reliable, cost-efficient solutions for constructing 100% waterproof and mold-proof showers, and are easy to install.


**Étape 1 : Receveurs de douche**  
Les receveurs de douche wedi sont nécessaires pour le sol de douche. Les systèmes de douches étanches wedi faciles à installer offrent des solutions fiables et rentables pour la construction de douches 100 % étanches et résistantes aux moisissures.



#### Step 2: Building Panels

wedi Building Panels are needed for the shower walls. They are the ultimate versatile wet room tile backer board, and often used within the range of wedi shower systems and walls, floors, countertops, and many more applications.

**Étape 2 : Panneaux de construction**  
Les panneaux de construction wedi sont nécessaires pour les murs de douche. Hautement polyvalents, ces panneaux d'appui pour carrelage pour pièces humides sont souvent utilisés dans le domaine des systèmes de douche wedi, mais aussi sur les murs, les sols, les plans de travail et bien d'autres applications.



#### Step 3: Prefabricated Modules

wedi Prefabricated Modules open up a whole new world of design possibilities for showers, wet areas, and baths. These are optional pieces that offer functional value to showers.

**Étape 3 : Modules préfabriqués**  
Les modules préfabriqués wedi ouvrent un tout nouveau monde de possibilités de conception pour les douches, les zones humides et les salles de bains. Il s'agit d'éléments en option qui offrent une valeur fonctionnelle aux douches.



#### Step 4: Installation Accessories

wedi Installation Accessories & Tools are needed to put the assembly together. We offer additional products needed for the installation, and guarantee maximum safety and easy handling.

**Étape 4 : Accessoires d'installation**  
Les accessoires d'installation et outils d'installation wedi sont nécessaires pour installer l'ensemble. Nous offrons des produits supplémentaires nécessaires pour l'installation, et garantissons une sécurité maximale et un maniement facile.



#### Step 5: Premium Finishing Options

wedi offers a variety of premium finishing upgrades to put the perfect final touches on your bathroom design. Choose a premium drain cover or niche shelf finish to match the other fixtures in your bathroom.

**Étape 5 : Options de finition premium**  
wedi offre diverses optimisations de finition premium pour apporter la touche finale parfaite à votre conception de salle de bain. Sélectionnez une barrette d'écoulement premium ou une niche avec étagère pour compléter la robinetterie de votre salle de bain.

### ✓ Are you ready to **purchase** a wedi Product System?

Êtes-vous prêt(e) à acheter un système de produits wedi?



Scan the QR code to visit wedi's Locator tool, to find retailer locations near you!

Scannez le code QR pour accéder à l'outil Locator (Localiseur) de wedi et trouver des points de vente près de chez vous!



1160 Pierson Dr.  
Batavia, IL  
60510

- 847-357-9815
- info@wedicorp.com
- www.wedicorp.com
- www.facebook.com/wedicorp
- www.instagram.com/wedicorp
- www.youtube.com/wedicorp

wedi is a proud member of:  
wedi est un membre fier de :



wedi -quality and performance certified by:  
qualité et performance certifiées par :



Subject to change without notice/ Sous réserve de modifications sans préavis. US7000240. 01/25.